
















INFORMACIÓN FINANCIERA ANUAL 2012 PRESENTADA POR LAS ORGANIZACIONES POLÍTICAS

BALANCE GENERAL AL 31 DE DICIEMBRE DE 2012

(En Nuevos Soles)

CONCEPTO	PARTIDOS POLÍTICOS QUE PRESENTARON INFORMACIÓN FINANCIERA DENTRO DEL PLAZO DE LEY (Hasta el 26JUN2013)														
															
¿Tiene representación en el Congreso de la República?	SI	SI	SI	SI	SI	SI	SI	SI	SI	SI	SI	SI	NO	SI	NO
Fecha en que presentó su información financiera anual	25-jun-2013	26-jun-2013	26-jun-2013	25-jun-2013	26-jun-2013	24-jun-2013	25-jun-2013	26-jun-2013	26-jun-2013	25-jun-2013	25-jun-2013	26-jun-2013	25-jun-2013	26-jun-2013	26-jun-2013
ACTIVO	3,690,205.90	108,897.47	1,439.15	695,575.66	5,004,236.43	22,325.64	1,214.10	1,197,601.53	12,141.33	62,418.00	123,571.37	50,144.00	10,859.14	8,096.00	406,610.69
ACTIVO CORRIENTE	27,922.58	34,032.91	1,439.15	694,812.63	3,801.16	8,908.64	1,214.10	1,162,681.13	4,972.67	20,124.00	122,040.12	46,320.00	1,073.90	5,894.00	405,712.32
Caja y bancos	10,545.48	15,700.16	319.15	677,622.33	3,801.16	8,908.64	1,214.10	1,054,141.13	4,972.67	20,124.00	26.99	51.00	1,073.90	5,894.00	12.32
Cuentas por cobrar											10,800.00				49,350.00
Cuentas por cobrar diversas	4,305.36										111,213.13				
Existencias	1,940.00											46,269.00			356,350.00
Cargas diferidas	11,131.74	18,332.75	1,120.00	17,190.30				108,540.00							
ACTIVO NO CORRIENTE	3,662,283.32	74,864.56	0.00	763.03	5,000,435.27	13,417.00	0.00	34,920.40	7,168.66	42,294.00	1,531.25	3,824.00	9,785.24	2,202.00	898.37
Valores					199,689.00										
Inmuebles, maquinaria y equipo	3,692,742.76	96,698.47		763.03	4,800,746.27	60,340.00		34,920.40	80,194.46	60,420.00	23,707.55	19,031.00	18,076.70	7,780.00	980.00
Depreciación acumulada	-32,134.96	-26,077.91				-46,923.00			-73,025.80	-18,126.00	-22,176.30	-15,207.00	-14,461.64	-5,578.00	-81.63
Intangibles	1,675.52	4,244.00											30,850.60		
Amortización acumulada													-24,680.42		
PASIVO	2,640.18	851,708.54	0.00	5,045,336.29	352,784.74	25,736.00	0.00	2,547,258.86	6,265.67	0.00	237,659.96	3,331,830.00	0.00	0.00	49,052.20
PASIVO CORRIENTE	2,640.18	405,450.31	0.00	5,045,336.29	352,784.74	25,736.00	0.00	0.00	6,265.67	0.00	56,343.70	1,921,997.00	0.00	0.00	49,052.20
Tributos por pagar				1,512.33									38.00		
Cuentas por pagar	1,431.93	405,450.31		5,043,823.96		25,736.00									
Fondos por rendir											53,239.40	1,921,959.00			49,052.20
Cuentas por pagar diversas - corriente	1,208.25				352,784.74						3,104.30				
Créditos concertados - corriente															
PASIVO NO CORRIENTE	0.00	446,258.23	0.00	0.00	0.00	0.00	0.00	2,547,258.86	0.00	0.00	181,316.26	1,409,833.00	0.00	0.00	0.00
Cuentas por pagar diversas - no corriente		446,258.23						2,547,258.86				181,316.26	1,409,833.00		
Créditos concertados - no corriente															
PATRIMONIO	3,687,565.72	-742,811.07	1,439.15	-4,349,760.63	4,651,451.69	-3,410.36	1,214.10	-1,349,657.33	5,875.66	62,418.00	-114,088.59	-3,281,686.00	10,859.14	8,096.00	357,558.49
Fondo partidario	3,598,227.98	10,000.00		196,765.29	3,876,044.16	2,083.00		17,900.00	22,386.00	60,920.00	827.40	28,602.00	38,772.90	27,179.00	361,305.48
Fondo adicional															
Resultados acumulados	98,080.02	-1,173,519.01	-25,391.52	-4,569,459.60	776,966.94	-12,618.81		-1,718,487.60	-16,510.34		-109,749.21	-3,333,392.00	-22,829.00	-11,475.00	
Resultado del ejercicio	-8,742.28	420,707.94	26,830.67	22,933.68	-1,559.41	7,125.45	1,214.10	350,930.27	1,496.00	1,496.00	-5,166.78	23,104.00	-5,084.76	-7,608.00	-3,746.99
TOTAL PASIVO Y PATRIMONIO	3,690,205.90	108,897.47	1,439.15	695,575.66	5,004,236.43	22,325.64	1,214.10	1,197,601.53	12,141.33	62,418.00	123,571.37	50,144.00	10,859.14	8,096.00	406,610.69
Cuentas de orden deudoras					150,113.97				1,978,960.00				1,409,833.00		2,353.00
Cuentas de orden acreedoras					149,648.40				1,978,960.00				1,409,833.00		2,353.00

GERENCIA DE SUPERVISIÓN DE FONDOS PARTIDARIOS - ONPE





INFORMACIÓN FINANCIERA ANUAL 2012 PRESENTADA POR LAS ORGANIZACIONES POLÍTICAS

BALANCE GENERAL AL 31 DE DICIEMBRE DE 2012

(En Nuevos Soles)

CONCEPTO	PARTIDO POLITICO QUE PRESENTÓ INFORMACIÓN FINANCIERA POSTERIOR AL PLAZO DE LEY (El plazo venció el 26JUN2013)														
	Siempre Unidos														
¿Tiene representación en el Congreso de la República?	NO														
Fecha en que presentó su información financiera anual	01-jul-2013														
ACTIVO	16,558.23	0.00	0.00	0.00	0.00	0.00	0.00	0.00	0.00	0.00	0.00	0.00	0.00	0.00	0.00
ACTIVO CORRIENTE	912.97	0.00	0.00	0.00	0.00	0.00	0.00	0.00	0.00	0.00	0.00	0.00	0.00	0.00	0.00
Caja y bancos	912.97														
Cuentas por cobrar															
Cuentas por cobrar diversas															
Existencias															
Cargas diferidas															
ACTIVO NO CORRIENTE	15,645.26	0.00	0.00	0.00	0.00	0.00	0.00	0.00	0.00	0.00	0.00	0.00	0.00	0.00	0.00
Valores															
Inmuebles, maquinaria y equipo	51,216.72														
Depreciación acumulada	-35,571.46														
Intangibles															
Amortización acumulada															
PASIVO	0.00	0.00	0.00	0.00	0.00	0.00	0.00	0.00	0.00	0.00	0.00	0.00	0.00	0.00	0.00
PASIVO CORRIENTE	0.00	0.00	0.00	0.00	0.00	0.00	0.00	0.00	0.00	0.00	0.00	0.00	0.00	0.00	0.00
Tributos por pagar															
Cuentas por pagar															
Fondos por rendir															
Cuentas por pagar diversas - corriente															
Créditos concertados - corriente															
PASIVO NO CORRIENTE	0.00	0.00	0.00	0.00	0.00	0.00	0.00	0.00	0.00	0.00	0.00	0.00	0.00	0.00	0.00
Cuentas por pagar diversas - no corriente															
Créditos concertados - no corriente															
PATRIMONIO	16,558.23	0.00	0.00	0.00	0.00	0.00	0.00	0.00	0.00	0.00	0.00	0.00	0.00	0.00	0.00
Fondo partidario	28,835.00														
Fondo adicional	2,160.00														
Resultados acumulados	-7,974.27														
Resultado del ejercicio	-6,462.50														
TOTAL PASIVO Y PATRIMONIO	16,558.23	0.00	0.00	0.00	0.00	0.00	0.00	0.00	0.00	0.00	0.00	0.00	0.00	0.00	0.00
Cuentas de orden deudoras	18,000.00														
Cuentas de orden acreedoras	18,000.00														

GERENCIA DE SUPERVISIÓN DE FONDOS PARTIDARIOS - ONPE


Ramirez




INFORMACIÓN FINANCIERA ANUAL 2012 PRESENTADA POR LAS ORGANIZACIONES POLÍTICAS

BALANCE GENERAL AL 31 DE DICIEMBRE DE 2012

(En Nuevos Soles)

CONCEPTO	PARTIDO POLÍTICO CON INSCRIPCIÓN CANCELADA EN EL REGISTRO DE ORGANIZACIONES POLÍTICAS DEL JURADO NACIONAL DE ELECCIONES PRESENTÓ INFORMACIÓN FINANCIERA DENTRO DEL PLAZO DE LEY (Hasta el 26JUN2013)															
	 Frente Popular Agrícola FIA del Perú															
¿Tiene representación en el Congreso de la República?	NO															
Fecha en que presentó su información financiera anual	14-jun-2013															
ACTIVO	15,771.82	0.00	0.00	0.00	0.00	0.00	0.00	0.00	0.00	0.00	0.00	0.00	0.00	0.00	0.00	
ACTIVO CORRIENTE	11,778.64	0.00	0.00	0.00	0.00	0.00	0.00	0.00	0.00	0.00	0.00	0.00	0.00	0.00	0.00	
Caja y bancos	10,212.64															
Cuentas por cobrar																
Cuentas por cobrar diversas																
Existencias																
Cargas diferidas	1,566.00															
ACTIVO NO CORRIENTE	3,993.18	0.00	0.00	0.00	0.00	0.00	0.00	0.00	0.00	0.00	0.00	0.00	0.00	0.00	0.00	
Valores																
Inmuebles, maquinaria y equipo	18,035.36															
Depreciación acumulada	-14,042.18															
Intangibles																
Amortización acumulada																
PASIVO	0.00	0.00	0.00	0.00	0.00	0.00	0.00	0.00	0.00	0.00	0.00	0.00	0.00	0.00	0.00	
PASIVO CORRIENTE	0.00	0.00	0.00	0.00	0.00	0.00	0.00	0.00	0.00	0.00	0.00	0.00	0.00	0.00	0.00	
Tributos por pagar																
Cuentas por pagar																
Fondos por rendir																
Cuentas por pagar diversas - corriente																
Créditos concertados - corriente																
PASIVO NO CORRIENTE	0.00	0.00	0.00	0.00	0.00	0.00	0.00	0.00	0.00	0.00	0.00	0.00	0.00	0.00	0.00	
Cuentas por pagar diversas - no corriente																
Créditos concertados - no corriente																
PATRIMONIO	15,771.82	0.00	0.00	0.00	0.00	0.00	0.00	0.00	0.00	0.00	0.00	0.00	0.00	0.00	0.00	
Fondo partidario	4,106.00															
Fondo adicional	13,165.00															
Resultados acumulados	5,980.74															
Resultado del ejercicio	-7,479.92															
TOTAL PASIVO Y PATRIMONIO	15,771.82	0.00	0.00	0.00	0.00	0.00	0.00	0.00	0.00	0.00	0.00	0.00	0.00	0.00	0.00	
Cuentas de orden deudoras																
Cuentas de orden acreedoras																
















GERENCIA DE SUPERVISIÓN DE FONDOS PARTIDARIOS - ONPE



INFORMACIÓN FINANCIERA ANUAL 2012 PRESENTADA POR LAS ORGANIZACIONES POLÍTICAS

ESTADO DE INGRESOS Y EGRESOS DEL PERÍODO 01ENE2012 AL 31DIC2012

(En Nuevos Soles)

CONCEPTO	PARTIDOS POLÍTICOS QUE PRESENTARON INFORMACIÓN FINANCIERA DENTRO DEL PLAZO DE LEY (Hasta el 26JUN2013)														
	 Acción Popular	 Alianza para el Progreso	 Cambio 90	 Fuerza Popular	 Partido Aprista Peruano	 Partido Democrático Somos Perú	 Partido Humanista Peruano	 Partido Nacionalista Peruano	 Partido Popular Cristiano	 Perú Posible	 Restauración Nacional	 Solidaridad Nacional	 Todos por el Perú	 Unión por el Perú	 Tierra y Dignidad
Fecha en que presentó su información financiera anual	25-jun-2013	26-jun-2013	26-jun-2013	25-jun-2013	26-jun-2013	24-jun-2013	25-jun-2013	26-jun-2013	26-jun-2013	25-jun-2013	25-jun-2013	26-jun-2013	25-jun-2013	26-jun-2013	26-jun-2013
INGRESOS	104,201.18	1,000,994.85	32,030.27	331,858.90	964,132.27	80,747.00	66,555.95	546,919.57	198,877.96	82,339.00	0.00	142,878.00	92,400.00	6,336.00	40,339.60
Financiamiento Público	0.00	0.00	0.00	0.00	0.00	0.00	0.00	0.00	0.00	0.00	0.00	0.00	0.00	0.00	0.00
Financiamiento público directo															
Financiamiento Privado	104,201.18	1,000,994.85	32,030.27	329,974.65	963,674.25	80,747.00	66,555.95	545,371.29	198,877.96	82,339.00	0.00	0.00	92,400.00	6,336.00	40,339.60
Aportaciones individuales en efectivo y en especie	69,181.28	1,000,994.85	1,270.00	329,974.65	278,263.00	80,747.00	66,555.95	545,371.29	198,877.96	82,339.00			92,400.00	0.00	24,286.55
Ingresos por actividades proselitistas															16,053.05
Ingresos por rendimiento patrimonial														6,336.00	
Otros ingresos	35,019.90		30,760.27		685,411.25										
Ingresos operacionales diversos	0.00	0.00	0.00	1,884.25	458.02	0.00	0.00	1,548.28	0.00	0.00	0.00	142,878.00	0.00	0.00	0.00
Ingresos excepcionales				1,884.25											
Ingresos financieros					56.33			1,548.28							
Ingresos diversos					401.69							142,878.00			
EGRESOS	112,943.46	580,286.91	5,199.60	308,925.22	965,691.68	73,621.55	65,341.85	195,989.30	198,877.96	80,841.00	-5,166.78	-119,774.00	97,484.76	13,944.00	44,086.59
Egresos con Fondos del Financiamiento Público	0.00	0.00	0.00	0.00	0.00	0.00	0.00	0.00	0.00	0.00	0.00	0.00	0.00	0.00	0.00
Gastos de funcionamiento ordinario															
Gastos de formación, capacitación, e investigación															
Egresos con Fondos del Financiamiento Privado	103,715.24	554,907.99	5,199.60	306,946.84	958,192.78	73,621.55	65,341.85	193,287.10	197,724.83	62,715.00	0.00	-94,633.00	92,300.00	12,836.00	44,004.96
Gastos de funcionamiento ordinario	103,715.24	554,907.99	5,199.60	306,946.84	958,192.78	73,621.55		193,287.10	197,724.83	62,715.00		-94,633.00	92,300.00	12,836.00	44,004.96
Gastos de formación, capacitación, e investigación															
Gastos de publicidad en campaña electoral															
Gastos generales de campaña electoral								49,642.51							
Otros egresos operacionales	9,228.22	25,378.92	0.00	1,978.38	7,498.90	0.00	0.00	2,702.20	1,153.13	18,126.00	-5,166.78	-25,141.00	5,184.76	1,108.00	81.63
Provisiones del ejercicio	2,457.92	15,429.00							746.80	18,126.00	-5,166.78		4,892.87	778.00	81.63
Egresos excepcionales	5,739.00											-23,236.00			
Egresos financieros	1,031.30	655.62		1,978.38	2,932.90			2,702.20	406.33			-1,905.00	291.89	330.00	
Otros egresos		9,294.30			4,566.00										
RESULTADO DEL EJERCICIO	-8,742.28	420,707.94	26,830.67	22,933.68	-1,559.41	7,125.45	1,214.10	350,930.27	0.00	1,498.00	-5,166.78	23,104.00	-5,084.76	-7,608.00	-3,746.99

GERENCIA DE SUPERVISIÓN DE FONDOS PARTIDARIOS - ONPE

Romero

[Handwritten signature]

[Handwritten signature]



INFORMACIÓN FINANCIERA ANUAL 2012 PRESENTADA POR LAS ORGANIZACIONES POLÍTICAS
ESTADO DE INGRESOS Y EGRESOS DEL PERÍODO 01ENE2012 AL 31DIC2012
 (En Nuevos Soles)

CONCEPTO	PARTIDO POLITICO QUE PRESENTÓ INFORMACIÓN FINANCIERA POSTERIOR AL PLAZO DE LEY (El plazo venció el 26JUN2013)														
	Siempre Unidos														
Fecha en que presentó su información financiera anual	01-jul-2013														
INGRESOS	0.00	0.00	0.00	0.00	0.00	0.00	0.00	0.00	0.00	0.00	0.00	0.00	0.00	0.00	0.00
Financiamiento Público	0.00	0.00	0.00	0.00	0.00	0.00	0.00	0.00	0.00	0.00	0.00	0.00	0.00	0.00	0.00
Financiamiento público directo															
Financiamiento Privado	0.00	0.00	0.00	0.00	0.00	0.00	0.00	0.00	0.00	0.00	0.00	0.00	0.00	0.00	0.00
Aportaciones individuales en efectivo y en especie															
Ingresos por actividades proselitistas															
Ingresos por rendimiento patrimonial															
Otros ingresos															
Ingresos operacionales diversos	0.00	0.00	0.00	0.00	0.00	0.00	0.00	0.00	0.00	0.00	0.00	0.00	0.00	0.00	0.00
Ingresos excepcionales															
Ingresos financieros															
Ingresos diversos															
EGRESOS	6,462.50	0.00	0.00	0.00	0.00	0.00	0.00	0.00	0.00	0.00	0.00	0.00	0.00	0.00	0.00
Egresos con Fondos del Financiamiento Público	0.00	0.00	0.00	0.00	0.00	0.00	0.00	0.00	0.00	0.00	0.00	0.00	0.00	0.00	0.00
Gastos de funcionamiento ordinario															
Gastos de formación, capacitación, e investigación															
Egresos con Fondos del Financiamiento Privado	700.00	0.00	0.00	0.00	0.00	0.00	0.00	0.00	0.00	0.00	0.00	0.00	0.00	0.00	0.00
Gastos de funcionamiento ordinario	700.00														
Gastos de formación, capacitación, e investigación															
Gastos de publicidad en campaña electoral															
Gastos generales de campaña electoral															
Otros egresos operacionales	5,762.50	0.00	0.00	0.00	0.00	0.00	0.00	0.00	0.00	0.00	0.00	0.00	0.00	0.00	0.00
Provisiones del ejercicio	5,208.00														
Egresos excepcionales															
Egresos financieros	554.50														
Otros egresos															
RESULTADO DEL EJERCICIO	-6,462.50	0.00	0.00	0.00	0.00	0.00	0.00	0.00	0.00	0.00	0.00	0.00	0.00	0.00	0.00

GERENCIA DE SUPERVISIÓN DE FONDOS PARTIDARIOS - ONPE

Ramona




INFORMACIÓN FINANCIERA ANUAL 2012 PRESENTADA POR LAS ORGANIZACIONES POLÍTICAS
ESTADO DE INGRESOS Y EGRESOS DEL PERÍODO 01ENE2012 AL 31DIC2012
(En Nuevos Soles)

CONCEPTO	PARTIDO POLITICO CON INSCRIPCION CANCELADA EN EL REGISTRO DE ORGANIZACIONES POLITICAS DEL JURADO NACIONAL DE ELECCIONES PRESENTÓ INFORMACIÓN FINANCIERA DENTRO DEL PLAZO DE LEY (Hasta el 26JUN2013)														
	Frete Popular Agrícola FIA del Perú														
Fecha en que presentó su información financiera anual	01-jul-2013														
INGRESOS	2,333.56	0.00	0.00	0.00	0.00	0.00	0.00	0.00	0.00	0.00	0.00	0.00	0.00	0.00	0.00
Financiamiento Público	0.00	0.00	0.00	0.00	0.00	0.00	0.00	0.00	0.00	0.00	0.00	0.00	0.00	0.00	0.00
Financiamiento público directo															
Financiamiento Privado	2,320.00	0.00	0.00	0.00	0.00	0.00	0.00	0.00	0.00	0.00	0.00	0.00	0.00	0.00	0.00
Aportaciones individuales en efectivo y en especie	2,320.00														
Ingresos por actividades proselitistas															
Ingresos por rendimiento patrimonial															
Otros ingresos															
Ingresos operacionales diversos	13.56	0.00	0.00	0.00	0.00	0.00	0.00	0.00	0.00	0.00	0.00	0.00	0.00	0.00	0.00
Ingresos excepcionales															
Ingresos financieros	0.49														
Ingresos diversos	13.07														
EGRESOS	-9,813.48	0.00	0.00	0.00	0.00	0.00	0.00	0.00	0.00	0.00	0.00	0.00	0.00	0.00	0.00
Egresos con Fondos del Financiamiento Público	0.00	0.00	0.00	0.00	0.00	0.00	0.00	0.00	0.00	0.00	0.00	0.00	0.00	0.00	0.00
Gastos de funcionamiento ordinario															
Gastos de formación, capacitación, e investigación															
Egresos con Fondos del Financiamiento Privado	-7,239.72	0.00	0.00	0.00	0.00	0.00	0.00	0.00	0.00	0.00	0.00	0.00	0.00	0.00	0.00
Gastos de funcionamiento ordinario	-7,239.72														
Gastos de formación, capacitación, e investigación															
Gastos de publicidad en campaña electoral															
Gastos generales de campaña electoral															
Otros egresos operacionales	-2,573.76	0.00	0.00	0.00	0.00	0.00	0.00	0.00	0.00	0.00	0.00	0.00	0.00	0.00	0.00
Provisiones del ejercicio	-2,356.86														
Egresos excepcionales															
Egresos financieros	-216.90														
Otros egresos															
RESULTADO DEL EJERCICIO	-7,479.92	0.00	0.00	0.00	0.00	0.00	0.00	0.00	0.00	0.00	0.00	0.00	0.00	0.00	0.00

GERENCIA DE SUPERVISIÓN DE FONDOS PARTIDARIOS - ONPE

