

DIÁLOGO ELECTORAL

DEMOCRACIA Y BUEN GOBIERNO

Expositor: Mag. LUIS BENAVENTE GIANELLA

Trujillo, 17 de mayo 2018



Diálogo Electoral
2018

ONPE
OFICINA NACIONAL DE PROCESOS ELECTORALES

TRUJILLO

Democracia y Buen Gobierno
Jueves 17 de mayo de 2018 / 6:00p.m.

Expositor:
Luis Benavente Gianella

- Licenciado en Ciencias de la Comunicación y Magíster en Administración
- Analista político en medios nacionales e internacionales
- Director de Vox Populi Consultoría
- Docente del Máster en Gobernabilidad y Procesos Electorales del JNE

BUEN GOBIERNO

La **definición** más frecuente:

1. Proveer **servicios públicos** con eficiencia y calidad.
2. Promueve la **transparencia** y una opinión pública libre y responsable.
3. Garantiza **salud, educación de calidad, seguridad y bienestar** a los ciudadanos.
4. Crear un clima favorable para un **crecimiento económico** estable.

“Son muy pocos los países y las sociedades que han llegado a conseguir un buen gobierno en su totalidad”

(Comisión Económica y Social de las Naciones Unidas para Asia y el Pacífico - UNESCAP):

Germán de la Garza Estrada:

Ocho características que debe tener un buen gobierno:

Participación – Legalidad – Transparencia – Responsabilidad
Consenso social – Equidad – Eficacia - Sensibilidad

El buen gobierno debe cuidar que la **corrupción** sea mínima, **escuchar y atender las demandas** de mayorías y minorías, escuchar a los **grupos vulnerables**, fortalecer la, **visión de Estado** para la atención a las necesidades presentes y futuras de la sociedad.

Participación ciudadana. En el proceso de decisiones, directa o indirecta (instituciones o representantes de la sociedad}. Debe ser informada, organizada y libre de expresión.

Legalidad. Marco legal imparcial; protección de los derechos humanos, especialmente de las minorías vulnerables. Se requiere un poder judicial independiente con fuerza política.

Transparencia. Las decisiones tomadas se ejecutan de acuerdo a la ley y la información está a disposición de los ciudadanos afectados por las medidas tomadas.

Responsabilidad. Por eso se llama a sus integrantes funcionarios públicos. Las instituciones sirven a toda la sociedad y atienden y resuelven los problemas en tiempo razonable.

Consenso. Esto se logra con un esfuerzo de mediación perseverante para unificar criterios.

Equidad. El bienestar de una sociedad depende de que las políticas sean incluyentes, lo que implica proveer a todos los grupos, especialmente a los más vulnerables, de oportunidades para alcanzar, mejorar o mantener su bienestar.

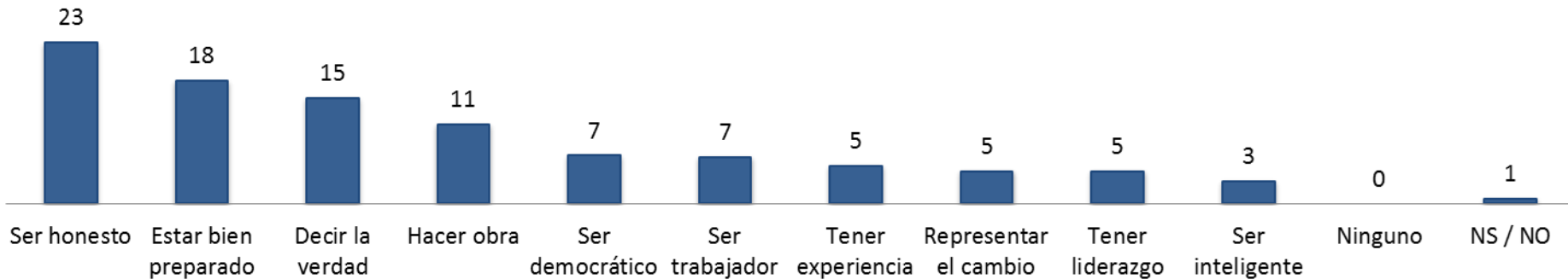
Eficacia. El buen gobierno también debe garantizar buenos resultados a la ciudadanía: utilizar los recursos públicos disponibles con eficacia y honradez.

Sensibilidad. Todo buen gobierno está obligado a ser sensible ante las demandas sociales.

PERFIL DEL CANDIDATO

PRINCIPAL FORTALEZA QUE DEBE TENER EL CANDIDATO IDEAL A ALCALDE DE TRUJILLO (RESPUESTA ASISTIDA)

Los tres principales atributos que debe tener el candidato a alcalde ideal de Trujillo son: **ser honesto, estar bien preparado y decir la verdad.**

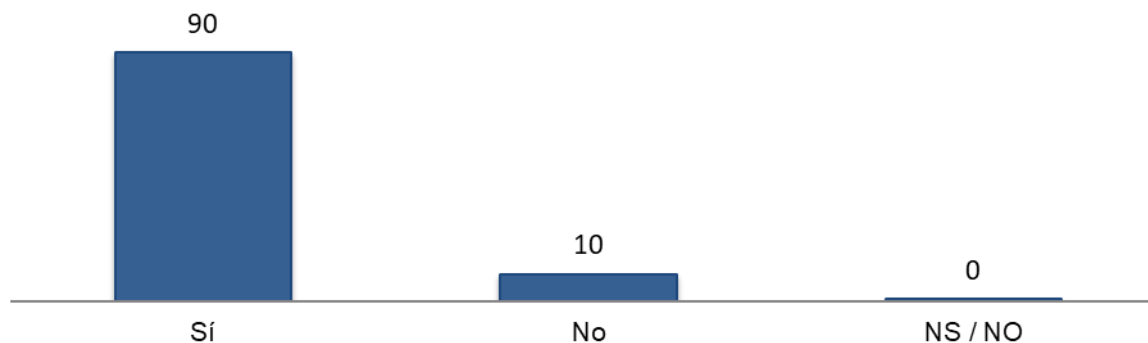


| | Total | SEXO | | EDAD | | | |
|------------------------|-------|-------|-------|-------|-------|-------|-------|
| | | Masc | Fem | 18-27 | 28-37 | 38-47 | 48-70 |
| Ser honesto | 23.1 | 22.3 | 23.9 | 24.8 | 19.1 | 21.5 | 26.0 |
| Estar bien preparado | 17.7 | 13.5 | 21.5 | 17.1 | 19.1 | 19.0 | 16.0 |
| Decir la verdad | 15.2 | 17.6 | 12.9 | 14.0 | 19.1 | 13.9 | 14.0 |
| Hacer obra | 11.4 | 13.0 | 10.0 | 11.6 | 9.6 | 13.9 | 11.0 |
| Ser democrático | 7.0 | 6.2 | 7.7 | 4.7 | 7.4 | 10.1 | 7.0 |
| Ser trabajador | 6.7 | 6.7 | 6.7 | 7.8 | 6.4 | 2.5 | 9.0 |
| Tener experiencia | 5.5 | 6.2 | 4.8 | 5.4 | 5.3 | 6.3 | 5.0 |
| Representar el cambio | 4.7 | 4.1 | 5.3 | 7.0 | 4.3 | 2.5 | 4.0 |
| Tener liderazgo | 4.7 | 7.3 | 2.4 | 4.7 | 4.3 | 5.1 | 5.0 |
| Ser inteligente | 3.2 | 2.6 | 3.8 | 3.1 | 3.2 | 3.8 | 3.0 |
| Ninguno | 0.0 | 0.0 | 0.0 | 0.0 | 0.0 | 0.0 | 0.0 |
| NS / NO | 0.7 | 0.5 | 1.0 | 0.0 | 2.1 | 1.3 | 0.0 |
| Total de entrevistados | (402) | (193) | (209) | (129) | (94) | (79) | (100) |

Fuente: Encuesta Vox Populi 2014

NIVEL DE CONOCIMIENTO DEL CANDIDATO

| | |
|---------------------|------------|
| Sí lo conoce | 90% |
| No lo conoce | 10% |
| No sabe / No opina | 0% |



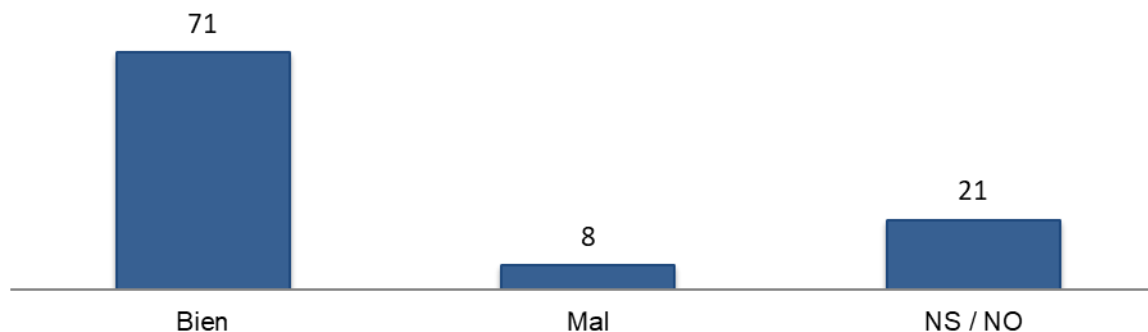
| | Total | SEXO | | EDAD | | | |
|------------------------|-------|-------|-------|-------|-------|-------|-------|
| | | Masc | Fem | 18-27 | 28-37 | 38-47 | 48-70 |
| Sí | 89.6 | 92.7 | 86.6 | 85.3 | 90.4 | 92.4 | 92.0 |
| No | 9.7 | 7.3 | 12.0 | 13.2 | 9.6 | 7.6 | 7.0 |
| NS / NO | 0.7 | 0.0 | 1.4 | 1.6 | 0.0 | 0.0 | 1.0 |
| Total de entrevistados | (402) | (193) | (209) | (129) | (94) | (79) | (100) |

Fuente: Encuesta Vox Populi 2014

VALORACIÓN DEL CANDIDATO

Sobre 90% que lo conoce:

| | |
|----------------------------|------------|
| Valoración positiva | 71% |
| Valoración negativa | 8% |
| No sabe / No opina | 21% |



| | Total | SEXO | | EDAD | | | |
|---------|-------|------|------|-------|-------|-------|-------|
| | | Masc | Fem | 18-27 | 28-37 | 38-47 | 48-70 |
| Bien | 71.4 | 68.7 | 74.0 | 70.9 | 72.9 | 69.9 | 71.7 |
| Mal | 7.5 | 9.5 | 5.5 | 5.5 | 3.5 | 9.6 | 12.0 |
| NS / NO | 21.1 | 21.8 | 20.4 | 23.6 | 23.5 | 20.5 | 16.3 |

Fuente: Encuesta Vox Populi 2014

PRINCIPAL FORTALEZA DEL CANDIDATO (RESPUESTA ASISTIDA)

Sobre 71% de valoración positiva:

Los tres principales atributos positivos del candidato son: **representa el cambio, tiene liderazgo y es honesto.**



| | Total | SEXO | | EDAD | | | |
|---|-------|-------|-------|-------|-------|-------|-------|
| | | Masc | Fem | 18-27 | 28-37 | 38-47 | 48-70 |
| Representa el cambio | 18.3 | 18.7 | 17.9 | 23.1 | 24.2 | 7.8 | 15.2 |
| Tiene liderazgo | 14.4 | 16.3 | 12.7 | 14.1 | 12.9 | 15.7 | 15.2 |
| Es honesto | 13.6 | 13.8 | 13.4 | 11.5 | 14.5 | 7.8 | 19.7 |
| Está bien preparado | 12.1 | 9.8 | 14.2 | 11.5 | 6.5 | 13.7 | 16.7 |
| Dice la verdad | 10.9 | 10.6 | 11.2 | 7.7 | 16.1 | 11.8 | 9.1 |
| Tiene experiencia | 8.6 | 8.9 | 8.2 | 5.1 | 6.5 | 15.7 | 9.1 |
| Es trabajador | 7.0 | 6.5 | 7.5 | 14.1 | 1.6 | 5.9 | 4.5 |
| Es inteligente | 5.4 | 5.7 | 5.2 | 3.8 | 6.5 | 7.8 | 4.5 |
| Es democrático | 5.1 | 4.9 | 5.2 | 5.1 | 8.1 | 3.9 | 3.0 |
| Hace obra | 1.6 | 1.6 | 1.5 | 1.3 | 0.0 | 5.9 | 0.0 |
| Ninguno | 1.6 | 0.8 | 2.2 | 1.3 | 3.2 | 2.0 | 0.0 |
| NS / NO | 1.6 | 2.4 | 0.7 | 1.3 | 0.0 | 2.0 | 3.0 |
| Total de entrevistados que les cae bien Elidio Espinoza | (257) | (123) | (134) | (78) | (62) | (51) | (66) |

Fuente: Encuesta Vox Populi 2014

PRINCIPAL DEBILIDAD DEL CANDIDATO (RESPUESTA ASISTIDA)

Las debilidades del candidato no son relevantes porque se encuentran sobre el 8% de valoración negativa, un porcentaje bastante reducido (solo 27 de 362 entrevistados contestó que tiene una valoración negativa de él).

RESUMEN: MOTIVO PRINCIPAL DE VALORACIÓN POSITIVA (RESPUESTA ASISTIDA)

| Valores o fortalezas | CANDIDATO | X | Y | Z |
|----------------------|----------------------|----------------------|---------------------|----------------------|
| | Representa el cambio | Está bien preparado | Está bien preparado | Está bien preparado |
| | Tiene liderazgo | Es inteligente | Es trabajador | Es inteligente |
| | Es honesto | Representa el cambio | Hace obra | Representa el cambio |

Fuente: Encuesta Vox Populi 2014

RESUMEN: MOTIVO PRINCIPAL DE VALORACIÓN NEGATIVA (RESPUESTA ASISTIDA)

| Valores negativos o debilidades | CANDIDATO | X | Y | Z |
|---------------------------------|-----------|--------------------|-------------------------|-------------------------|
| | | Miente | Miente | Es corrupto |
| | | Está mal preparado | Es corrupto | Está mal preparado |
| | | Es corrupto | No representa el cambio | No representa el cambio |

Fuente: Encuesta Vox Populi 2014

IMPEDIMENTOS PARA POSTULAR

Solo organizaciones políticas regionales

La ley 20688 elimina a las organizaciones políticas distritales y provinciales, salvo aquellas que lograron inscribirse hasta 10/01/18, fecha de la convocatoria actual.

Sentenciados

Personas condenadas a pena privativa de la libertad, efectiva o suspendida.

Terroristas, narcotraficantes

Personas condenadas como autoras de terrorismo, apología al terrorismo o tráfico ilícito de drogas; aun si hubieran sido rehabilitadas.

Corruptos

Funcionarios y servidores públicos condenados a pena privativa de la libertad, efectiva o suspendida, por delitos de colusión, peculado o corrupción de funcionarios, aun cuando hubieran sido rehabilitadas. (Ley 30717).

Nacimiento o residencia en la circunscripción

Para cualquier cargo regional, y para alcalde, haber nacido en la circunscripción electoral para la que postula, o domiciliar en ella en los últimos dos años, respecto a la fecha de solicitud para postular.

ELECCIONES INTERNAS

Elecciones internas de candidatos

Procesos de elecciones internas de candidatos a cargo de elección popular entre los 210 y 135 días calendario antes de la fecha de la elección. Ley de Organizaciones Políticas (Ley 28094).

Elecciones internas obligatorias

Las organizaciones políticas y alianzas electorales están obligadas a realizar elecciones internas de candidatos, entre el 11 de marzo y el 25 de mayo de 2018. (Ley 30673).

Órgano electoral autónomo

La elección de candidatos a cargos públicos de elección popular se realiza por un órgano electoral central autónomo, conformado por un mínimo de tres (3) miembros.

Modalidades de elección

Al menos las tres cuartas partes del total de candidatos a consejeros regionales o regidores, deben ser elegidas de acuerdo con alguna de las tres modalidades establecidas por ley:

- a) Elecciones con voto universal de los afiliados y ciudadanos no afiliados;
- b) Elecciones con voto universal de los afiliados;
- c) Elecciones a través de delegados elegidos por los órganos partidarios conforme lo disponga el Estatuto.

Apoyo de ONPE

ONPE ofrece apoyo y asistencia técnica a las organizaciones políticas para la elección de sus candidatos.

PUBLICIDAD POLÍTICA

Conducta prohibida en la propaganda política

Los candidatos están prohibidos de efectuar entrega o promesa de entrega de dinero, regalos, dádivas, alimentos, medicinas, agua, materiales de construcción u otros objetos, de manera directa, o a través de terceros por mandato del candidato y con recursos del candidato o de la organización política. Estos casos se sancionan con una multa de 30 UIT; si reincide se excluye al candidato infractor. (Ley 30689).

Franja electoral nacional

Los partidos políticos, organizaciones políticas y alianzas electorales que logren la inscripción definitiva de candidatos dispondrán de espacio gratuito en canales de televisión de señal abierta y estaciones de radio, públicos y privados (Ley 27683).

Propaganda electoral

Las organizaciones políticas y sus candidatos pueden contratar propaganda electoral, hasta un minuto diario en cada estación de radio y televisión de su jurisdicción. (Ley 30689).

Contenidos de la publicidad

Contenido: **Partidario / Programático / Personal**

Estrategia de comunicación

UN MUNICIPIO PROVINCIAL ...

SIN LADRONES NI MARICONES

A petición de miles de chimbotanos, he decidido Participar en las elecciones municipales y regionales del 2018. Cansado de de tanta traición política marcharé con "PODEMOS PERÚ"



John Huatungari Barrantes

ALCALDE PROVINCIAL

FINANCIAMIENTO / DÁDIVAS DE CANDIDATOS

Financiamiento prohibido

Las organizaciones políticas y sus candidatos no pueden recibir aportes de personas naturales condenadas por delitos contra la administración pública, tráfico ilícito de drogas, minería ilegal, tala ilegal, trata de personas, lavado de activos o terrorismo. (Ley 30689).

No hay aportes anónimos

Organizaciones políticas y candidatos no pueden recibir aportes anónimos. (Ley 30689).

Aportes a candidatos

Cada aporte en efectivo o en especie que recibe el candidato, de cualquier persona natural nacional, no debe exceder de las 60 UIT por persona. (Ley 30689).

Aportes bancarizados

Todo aporte privado en dinero que supere una UIT (S/ 4,150), debe hacerse por medio de una entidad del sistema financiero. (Ley 30689).

Rendición de cuentas en 15 días

Las organizaciones políticas y los candidatos presentan su información financiera de campaña electoral a la ONPE en un plazo no mayor de 15 días hábiles contados a partir del día siguiente de la resolución que declara la conclusión del proceso electoral. (Ley 30689).

Sanción para candidatos que no rindan cuentas

Multa no menor de 10 UIT ni mayor de 30 UIT. (Ley 30717)

Reglas del financiamiento de partidos

Ley 28094, Ley de Organizaciones Políticas.

La verificación y control externos de la actividad económico financiera de las organizaciones políticas corresponden a ONPE.

Reglamento de Financiamiento y Supervisión de Fondos Partidarios, de aplicación a los partidos políticos, alianzas electorales y organizaciones políticas de alcance regional o departamental, debidamente inscritos en el Registro de Organizaciones Políticas (ROP).

Rige también para los medios de comunicación social privados y públicos.

COMPOSICIÓN DEL VOTO

REGIÓN LA LIBERTAD - POBLACIÓN ELECTORAL POR PROVINCIA

| PROVINCIA | TOTAL | % |
|-------------------|----------------|---------------|
| Trujillo | 706198 | 54.64 |
| Sánchez Carrión | 96338 | 7.45 |
| Ascope | 90619 | 7.01 |
| Pacasmayo | 74320 | 5.75 |
| Otuzco | 66330 | 5.13 |
| Chepén | 63196 | 4.89 |
| Virú | 56683 | 4.39 |
| Pataz | 45880 | 3.55 |
| Santiago de Chuco | 37345 | 2.89 |
| Julcán | 24093 | 1.86 |
| Gran Chimú | 20940 | 1.62 |
| Bolívar | 10546 | 0.82 |
| | 1292488 | 100.00 |

54.64



Trujillo

7.45



Sánchez Carrión

7.01



Ascope

5.75



Pacasmayo

5.13



Otuzco

4.89



Chepén

4.39



Virú

3.55



Pataz

2.89



Santiago de Chuco

1.86



Julcán

1.62



Gran Chimú

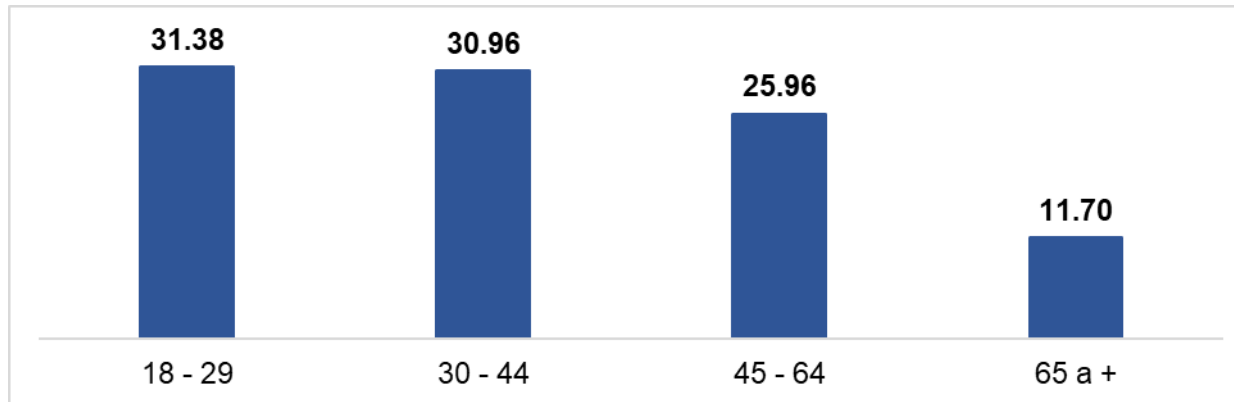
0.82



Bolívar

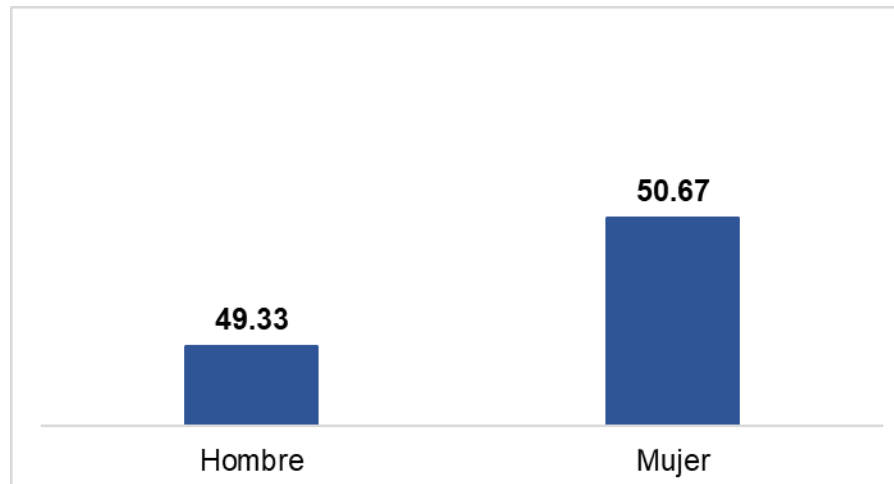
REGIÓN LA LIBERTAD - POBLACIÓN ELECTORAL POR GRUPOS DE EDAD

| EDADES | TOTAL | % |
|---------|----------------|---------------|
| 18 - 29 | 405567 | 31.38 |
| 30 - 44 | 400147 | 30.96 |
| 45 - 64 | 335497 | 25.96 |
| 65 a + | 151277 | 11.70 |
| | 1292488 | 100.00 |



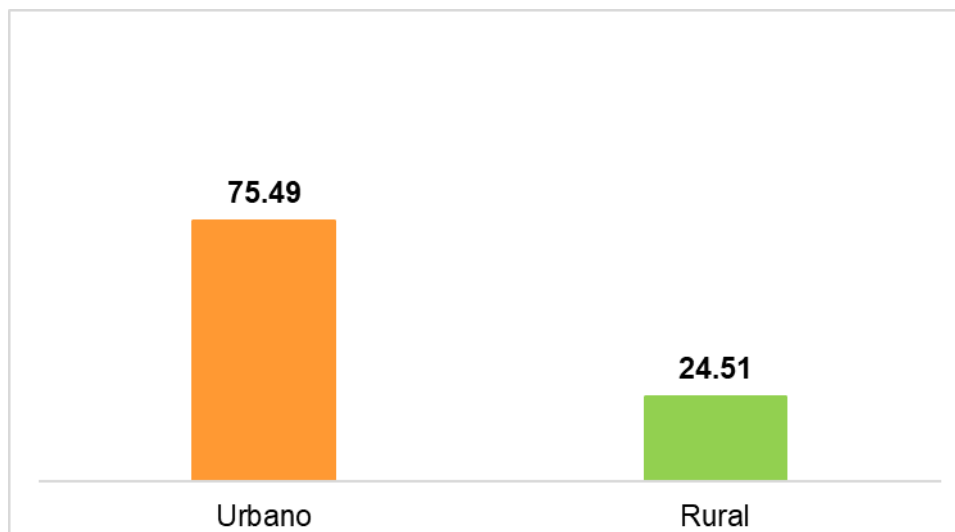
REGIÓN LA LIBERTAD - POBLACIÓN ELECTORAL POR SEXO

| SEXO | TOTAL | % |
|--------|----------------|---------------|
| Hombre | 637563 | 49.33 |
| Mujer | 654925 | 50.67 |
| | 1292488 | 100.00 |

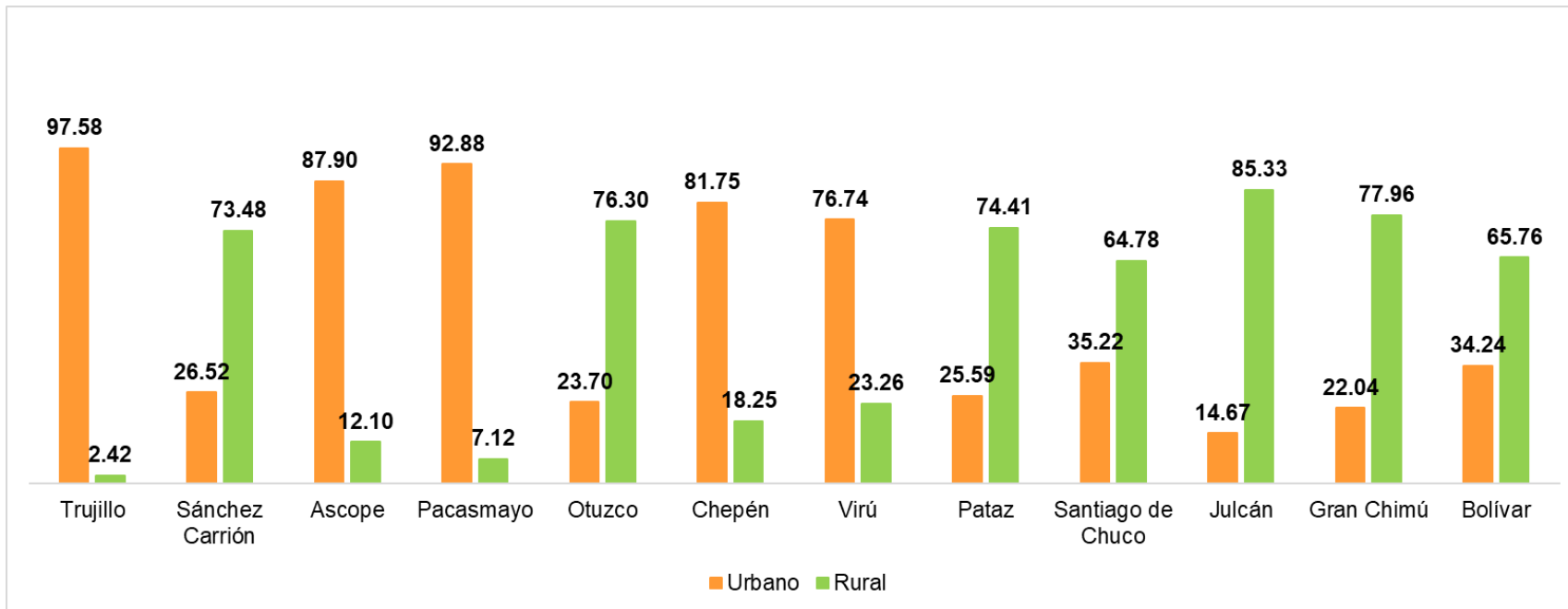


REGIÓN LA LIBERTAD - POBLACIÓN POR ÁMBITO (URBANO/RURAL)

| ÁMBITO | TOTAL |
|--------|-------|
| Urbano | 75.49 |
| Rural | 24.51 |
| | 100 |



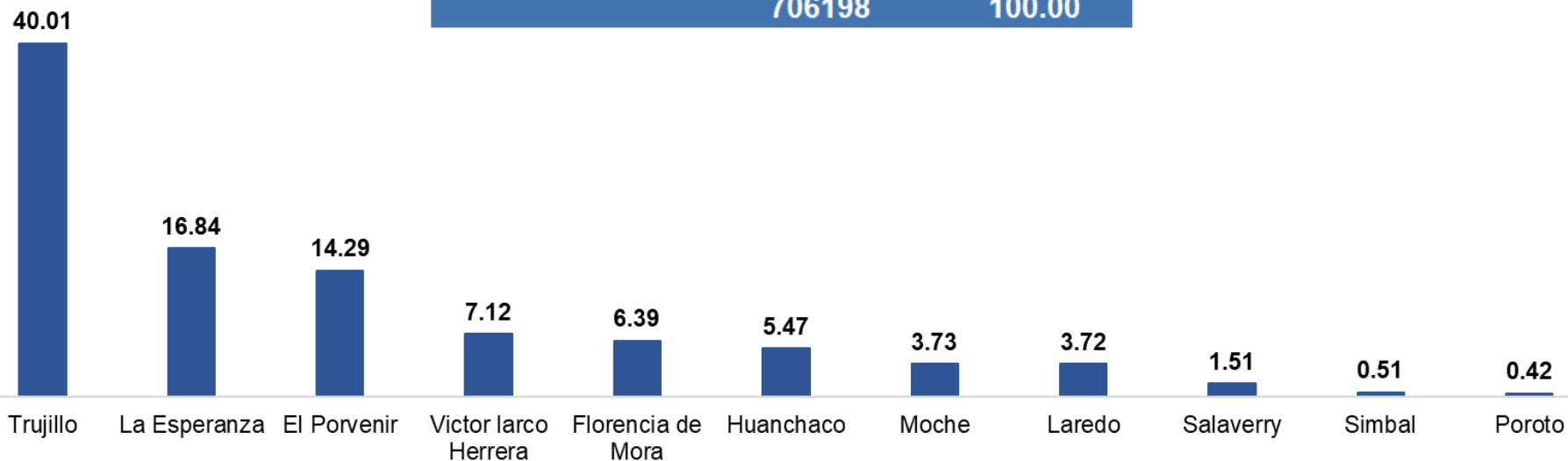
REGIÓN LA LIBERTAD - POBLACIÓN POR ÁMBITO (URBANO/RURAL)



| PROVINCIAS | TOTAL | % | URBANO | RURAL | % URB | % RUR |
|-------------------|----------------|---------------|----------------|---------------|-------|-------|
| Trujillo | 805409 | 50.38 | 785917 | 19492 | 97.58 | 2.42 |
| Sánchez Carrión | 135592 | 8.48 | 35959 | 99633 | 26.52 | 73.48 |
| Ascope | 115652 | 7.23 | 101653 | 13999 | 87.90 | 12.10 |
| Pacasmayo | 93464 | 5.85 | 86805 | 6659 | 92.88 | 7.12 |
| Otuzco | 88633 | 5.54 | 21010 | 67623 | 23.70 | 76.30 |
| Chepén | 75772 | 4.74 | 61946 | 13826 | 81.75 | 18.25 |
| Virú | 75638 | 4.73 | 58044 | 17594 | 76.74 | 23.26 |
| Pataz | 73667 | 4.61 | 18855 | 54812 | 25.59 | 74.41 |
| Santiago de Chuco | 56089 | 3.51 | 19753 | 36336 | 35.22 | 64.78 |
| Julcán | 32928 | 2.06 | 4829 | 28099 | 14.67 | 85.33 |
| Gran Chimú | 29400 | 1.84 | 6480 | 22920 | 22.04 | 77.96 |
| Bolívar | 16570 | 1.04 | 5674 | 10896 | 34.24 | 65.76 |
| | 1598814 | 100.00 | 1206925 | 391889 | | |

PROVINCIA DE TRUJILLO - POBLACIÓN ELECTORAL POR DISTRITO

| DISTRITOS | TOTAL | % |
|----------------------|---------------|---------------|
| Trujillo | 282564 | 40.01 |
| La Esperanza | 118923 | 16.84 |
| El Porvenir | 100919 | 14.29 |
| Victor Iarco Herrera | 50302 | 7.12 |
| Florencia de Mora | 45096 | 6.39 |
| Huanchaco | 38594 | 5.47 |
| Moche | 26336 | 3.73 |
| Laredo | 26269 | 3.72 |
| Salaverry | 10654 | 1.51 |
| Simbal | 3601 | 0.51 |
| Poroto | 2940 | 0.42 |
| | 706198 | 100.00 |

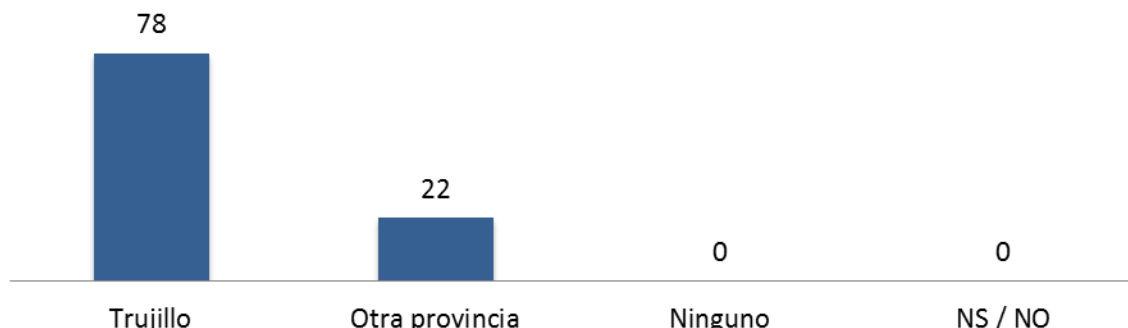


REGIÓN DE NACIMIENTO DE LOS ELECTORES DE TRUJILLO (RESPUESTA ESPONTÁNEA)

La población electoral de la provincia de Trujillo es de 706 198, de acuerdo con cifras de RENIEC al 31 de diciembre de 2013. **78.4%** de ellos nació en dicha provincia y **21.6%** en otras provincia del Perú.

El **78.4%** de ciudadanos nacidos en Trujillo representa **553 659** electores, mientras el **21.6%** que nació en otras provincias del Perú representa **152 539** electores.

Los migrantes representan un porcentaje importante de electores que debe ser tomado en cuenta en cualquier campaña electoral.



1. ¿USTED NACIÓ EN TRUJILLO O EN OTRA PROVINCIA DEL PERÚ?

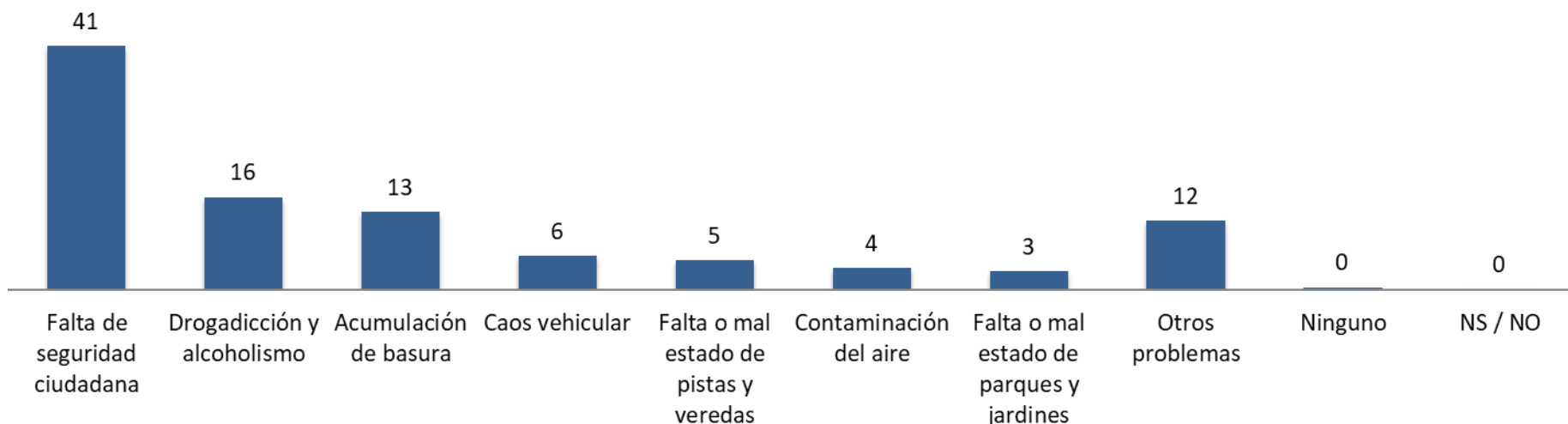
| | Total | SEXO | | EDAD | | | |
|------------------------|-------|-------|-------|-------|-------|-------|-------|
| | | Masc | Fem | 18-27 | 28-37 | 38-47 | 48-70 |
| Trujillo | 78.4 | 81.3 | 75.6 | 80.6 | 80.9 | 82.3 | 70.0 |
| Otra provincia | 21.6 | 18.7 | 24.4 | 19.4 | 19.1 | 17.7 | 30.0 |
| Ninguno | 0.0 | 0.0 | 0.0 | 0.0 | 0.0 | 0.0 | 0.0 |
| NS / NO | 0.0 | 0.0 | 0.0 | 0.0 | 0.0 | 0.0 | 0.0 |
| Total de entrevistados | (402) | (193) | (209) | (129) | (94) | (79) | (100) |

PRINCIPAL PROBLEMA DEL BARRIO (RESPUESTA ASISTIDA)

La falta de seguridad ciudadana (41%) es percibido como el principal problema del barrio. Este es un resultado recurrente en todo el Perú.












La drogadicción y el alcoholismo (16%) surge como el segundo principal problema en el barrio, debido a que en el barrio se produce el mayor consumo de dichas sustancias. El municipio tiene la competencia de promover actividades deportivas, recreativas y culturales, y generar así modos indirectos de enfrentar el problema. Este problema afecta tanto a jóvenes como adultos.

La acumulación de basura (13%) también es un problema relacionado a la inacción de algunos municipios de niveles socioeconómicos bajos y muy bajos.



PREFERENCIAS ELECTORALES

PROVINCIA DE TRUJILLO – 2014 RESULTADOS DE ELECCIONES MUNICIPALES

| ORGANIZACIÓN POLÍTICA | | VOTOS | | |
|---|---|---------|-----------------|------------------|
| | | TOTAL | % VOTOS VALIDOS | % VOTOS EMITIDOS |
|  | VAMOS PERU | 1,524 | 0.30 | 0.27 |
|  | FUERZA POPULAR | 47,141 | 9.28 | 8.27 |
|  | ACCION POPULAR | 1,841 | 0.36 | 0.32 |
|  | RESTAURACION NACIONAL | 5,804 | 1.14 | 1.02 |
|  | PARTIDO HUMANISTA PERUANO | 3,761 | 0.74 | 0.66 |
|  | DEMOCRACIA DIRECTA | 2,724 | 0.54 | 0.48 |
|  | ALIANZA PARA EL PROGRESO | 151,923 | 29.91 | 26.64 |
|  | EL FRENTE AMPLIO POR JUSTICIA, VIDA Y LIBERTAD | 2,836 | 0.56 | 0.50 |
|  | PARTIDO APRISTA PERUANO | 125,984 | 24.80 | 22.09 |
|  | MOVIMIENTO REGIONAL INDEPENDIENTE DE CAMPESINOS, OBREROS, EMPLEADOS Y ESTUDIANTES | 3,095 | 0.61 | 0.54 |
|  | MOVIMIENTO REGIONAL PARA EL DESARROLLO CON SEGURIDAD Y HONRADEZ | 161,367 | 31.77 | 28.30 |
| TOTAL DE VOTOS VÁLIDOS | | 508,000 | 100.00 | 89.08 |
| VOTOS EN BLANCO | | 21,292 | | 3.73 |
| VOTOS NULOS | | 40,957 | | 7.18 |
| TOTAL DE VOTOS EMITIDOS | | 570,249 | | 100.00 |



REGIÓN LA LIBERTAD – 2014 RESULTADOS DE ELECCIONES DE GOBERNADOR

| ORGANIZACIÓN POLITICA | | VOTOS | | |
|--|---|------------------|-----------------|------------------|
| | | TOTAL | % VOTOS VALIDOS | % VOTOS EMITIDOS |
|  | PARTIDO POPULAR CRISTIANO - PPC | 6,233 | 0.71 | 0.60 |
|  | ACCION POPULAR | 9,728 | 1.11 | 0.93 |
|  | RESTAURACION NACIONAL | 24,036 | 2.75 | 2.30 |
|  | PARTIDO HUMANISTA PERUANO | 9,683 | 1.11 | 0.93 |
|  | DEMOCRACIA DIRECTA | 6,934 | 0.79 | 0.66 |
|  | PERU PATRIA SEGURA | 3,767 | 0.43 | 0.36 |
|  | ALIANZA PARA EL PROGRESO | 380,875 | 43.58 | 36.45 |
|  | PERU POSIBLE | 3,093 | 0.35 | 0.30 |
|  | EL FRENTE AMPLIO POR JUSTICIA, VIDA Y LIBERTAD | 4,552 | 0.52 | 0.44 |
|  | PARTIDO APRISTA PERUANO | 293,510 | 33.58 | 28.09 |
|  | SUMATE POR UNA NUEVA LIBERTAD | 28,553 | 3.27 | 2.73 |
|  | MOVIMIENTO REGIONAL INDEPENDIENTE DE CAMPESINOS, OBREROS, EMPLEADOS Y ESTUDIANTES | 26,056 | 2.96 | 2.49 |
|  | MOVIMIENTO REGIONAL PARA EL DESARROLLO CON SEGURIDAD Y HONRADEZ | 76,921 | 8.80 | 7.36 |
| TOTAL DE VOTOS VÁLIDOS | | 873,941 | 100.00 | 83.63 |
| VOTOS EN BLANCO | | 90,098 | | 8.62 |
| VOTOS NULOS | | 81,023 | | 7.75 |
| TOTAL DE VOTOS EMITIDOS | | 1,045,062 | | 100.00 |

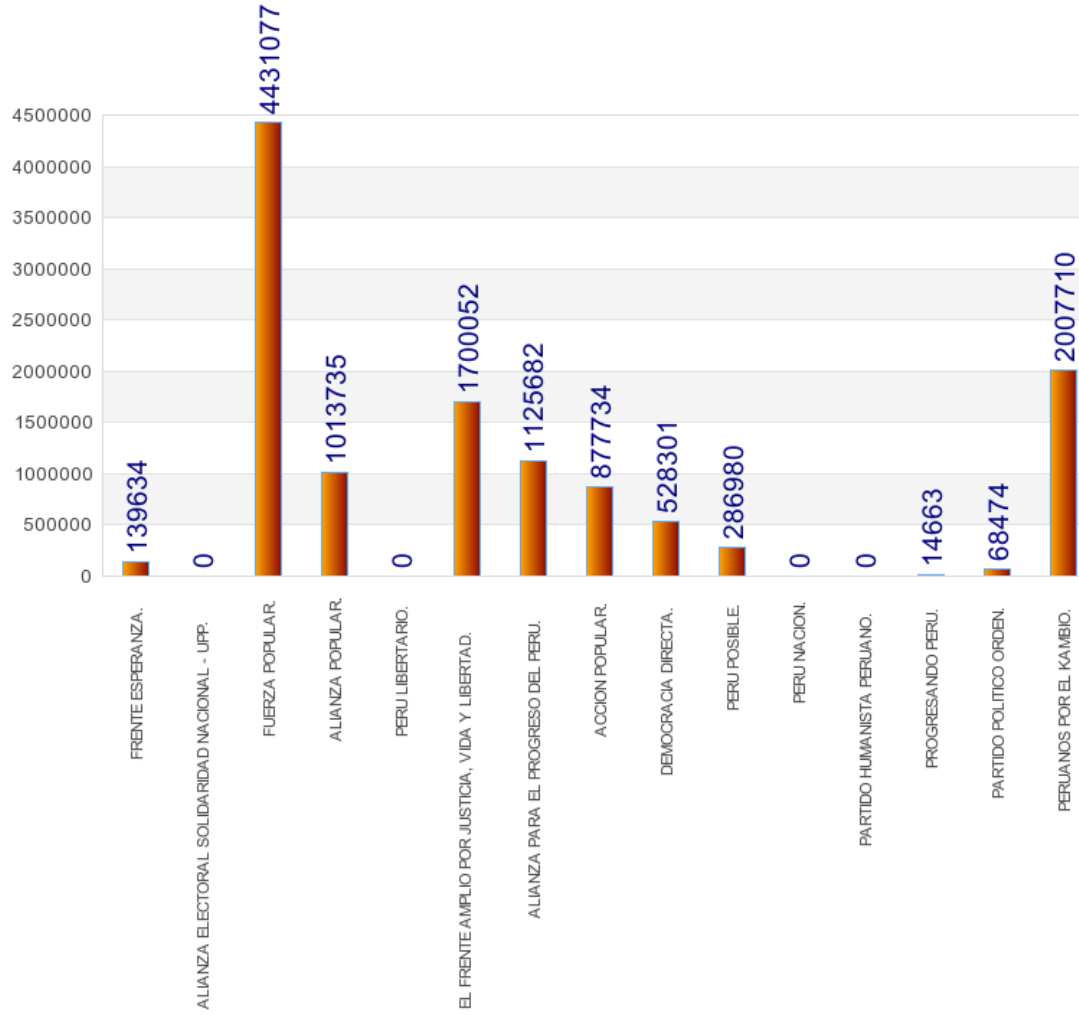
REGIÓN LA LIBERTAD – 2016 RESULTADOS DE ELECCIONES PRESIDENCIALES 1

| ORGANIZACIÓN POLÍTICA | TOTAL | % VOTOS VALIDOS | % VOTOS EMITIDOS |
|--|-----------|-----------------|------------------|
|  FRENTE ESPERANZA | 9,700 | 1.11 | 0.91 |
|  ALIANZA ELECTORAL SOLIDARIDAD NACIONAL - UPP * | 0 | 0.00 | 0.00 |
|  FUERZA POPULAR | 432,443 | 49.43 | 40.57 |
|  ALIANZA POPULAR | 123,725 | 14.14 | 11.61 |
|  PERU LIBERTARIO * | 0 | 0.00 | 0.00 |
|  EL FRENTE AMPLIO POR JUSTICIA, VIDA Y LIBERTAD | 91,024 | 10.40 | 8.54 |
|  ACCION POPULAR | 59,338 | 6.78 | 5.57 |
|  DEMOCRACIA DIRECTA | 22,633 | 2.59 | 2.12 |
|  PERU POSIBLE | 10,294 | 1.18 | 0.97 |
|  PERU NACION * | 0 | 0.00 | 0.00 |
|  PARTIDO HUMANISTA PERUANO * | 0 | 0.00 | 0.00 |
|  PROGRESANDO PERU | 2,111 | 0.24 | 0.20 |
|  PARTIDO POLITICO ORDEN | 2,381 | 0.27 | 0.22 |
|  PERUANOS POR EL KAMBIO | 121,283 | 13.86 | 11.38 |
| TOTAL DE VOTOS VÁLIDOS | 874,932 | 100.00 | 82.07 |
| VOTOS EN BLANCO | 128,946 | | 12.10 |
| VOTOS NULOS | 62,169 | | 5.83 |
| TOTAL DE VOTOS EMITIDOS | 1,066,047 | | 100.00 |

REGIÓN LA LIBERTAD – 2016 RESULTADOS DE ELECCIONES PRESIDENCIALES 2

| ORGANIZACIÓN POLÍTICA | TOTAL | % VOTOS VÁLIDOS | % VOTOS EMITIDOS |
|--|-----------|-----------------|------------------|
|  PERUANOS POR EL KAMBIO | 380,850 | 38.907 | 36.429 |
|  FUERZA POPULAR | 598,031 | 61.093 | 57.202 |
| TOTAL DE VOTOS VÁLIDOS | 978,881 | 100.000 | 93.631 |
| VOTOS EN BLANCO | 7,612 | | 0.728 |
| VOTOS NULOS | 58,977 | | 5.641 |
| TOTAL DE VOTOS EMITIDOS | 1,045,470 | | 100.000 |

REGIÓN LA LIBERTAD – 2016 RESULTADOS DE ELECCIONES CONGRESALES



Investigamos el presente y planeamos el futuro

Vox Populi Consultoría

Pasaje Isabelita 134

Urb. Los Granados

Santiago de Surco

Teléfono 3452280

voxpopuli@voxpopuli.pe

<http://www.voxpopuli.pe>