



ELECCIONES GENERALES 2016

REPORTE

EL FINANCIAMIENTO POLÍTICO-ELECTORAL DURANTE
LAS CAMPAÑAS ELECTORALES

PRIMERA ENTREGA

Del 14/11/2015 al 31/12/2015

Plazo Máximo : 07/01/2016

Actualizado al 03/02/2016

I. GENERALIDADES

Base Legal



- ▶ **Ley de Partidos Políticos.**
- ▶ **Reglamento de Financiamiento y Supervisión de Fondos Partidarios.**
- ▶ **Resolución Jefatural N° 364-2015** que establece las fechas para la presentación de la información económico-financiera de la campaña electoral durante las Elecciones Generales 2016 por parte de los partidos políticos y alianzas electorales.
- ▶ **Resolución Jefatural N° 366-2015** que aprueba los formatos para la entrega de la información financiera de aportaciones/ingresos y gastos de campaña electoral de las organizaciones políticas que participan en la elección del Presidente y Vicepresidentes de la República, Congresistas de la República, representantes peruanos ante el Parlamento Andino y demás procesos electorales.

GERENCIA DE SUPERVISIÓN DE FONDOS PARTIDARIOS



La supervisión del financiamiento de las organizaciones políticas de acuerdo a la Ley de Partidos Políticos, N° 28094; consiste en efectuar la verificación y control externos de la actividad económico-financiera de las organizaciones políticas. Asimismo, el financiamiento de las organizaciones políticas esta orientado a la determinación del tiempo disponible para cada partido político en la franja electoral y la asignación correspondiente de los espacios en radio y televisión en periodo no electoral.

Cronograma de presentación de Información financiera

Primera Entrega



Segunda Entrega



Tercera Entrega



Cuarta Entrega



Quinta Entrega





II. RELACIÓN DE PARTIDOS POLÍTICOS

OBLIGADOS A PRESENTAR INFORMACIÓN DE APORTES /
INGRESOS Y GASTOS DE CAMPAÑA ELECTORAL / PRIMERA ENTREGA

PARTIDOS POLÍTICOS (*)		
1		ACCIÓN POPULAR
2		ALIANZA PARA EL PROGRESO
3		DEMOCRACIA DIRECTA
4		EL FRENTE AMPLIO POR JUSTICIA, VIDA Y LIBERTAD
5		FRENTE POPULAR AGRÍCOLA FIA DEL PERÚ - FREPAP
6		FUERZA POPULAR
7		PARTIDO APRISTA PERUANO
8		PARTIDO DEMOCRÁTICO SOMOS PERÚ
9		PARTIDO HUMANISTA PERUANO
10		PARTIDO NACIONALISTA PERUANO
11		PARTIDO POLITICO ORDEN
12		PARTIDO POPULAR CRISTIANO - PPC
13		PERÚ PATRIA SEGURA
14		PERÚ POSIBLE
15		PERUANOS POR EL KAMBIO
16		PROGRESANDO PERÚ
17		PROGRESO Y OBRAS
18		RESTAURACIÓN NACIONAL
19		SIEMPRE UNIDOS
20		SOLIDARIDAD NACIONAL
21		TODOS POR EL PERÚ
22		UNIÓN POR EL PERÚ
23		VAMOS PERÚ

Notas

Para la segunda entrega de aportes/ingresos y gastos de campaña electoral - Elecciones Generales 2016, se tendrá en cuenta a las tres (3) alianzas electorales conformadas para estos comicios.

Las alianzas electorales se encuentran integradas por los siguientes partidos políticos:

ALIANZA PARA EL PROGRESO DEL PERÚ

- Alianza para el Progreso
- Partido Democrático Somos Perú
- Restauración Nacional

ALIANZA POPULAR

- Partido Aprista Peruano
- Partido Popular Cristiano - PPC
- Vamos Perú

ALIANZA ELECTORAL SOLIDARIDAD NACIONAL - UPP

- Solidaridad Nacional
- Unión por el Perú

III. CUADRO GENERAL APORTES/INGRESOS Y GASTOS DE LAS ORGANIZACIONES POLÍTICAS

El siguiente cuadro nos permite identificar las organizaciones políticas que presentaron o no la información financiera de campaña, además de observar el total de aportes recibidos y los gastos efectuados entre el 14/11/2015 y el 31/12/2015.

GERENCIA DE SUPERVISIÓN DE FONDOS PARTIDARIOS ELECCIONES GENERALES 2016 APORTES/INGRESOS Y GASTOS DE CAMPAÑA ELECTORAL PRIMERA ENTREGA - FECHA LÍMITE: 7 DE ENERO DEL 2016							
N°	Nombre de Organización Política	Tipo de Organización Política	Presentó información	Fecha de Presentación	Saldo Inicial	Total Ingresos Campaña EEGG 2016	Total Gastos Campaña EEGG 2016
1	ACCIÓN POPULAR	PARTIDO POLÍTICO	SI	07/01/2016	S/ 0.00	S/ 0.00	S/ 0.00
2	ALIANZA PARA EL PROGRESO	PARTIDO POLÍTICO	SI (FUERA DE PLAZO)	11/01/2016	S/ 106,917.99	S/ 3,318,535.48	S/ 3,877,298.28
3	DEMOCRACIA DIRECTA	PARTIDO POLÍTICO	SI	07/01/2016			S/ 13,020.10
4	EL FRENTE AMPLIO POR JUSTICIA, VIDA Y LIBERTAD	PARTIDO POLÍTICO	SI	07/01/2016	S/ 0.00	S/ 6,925.00	S/ 6,922.13
5	FRENTE POPULAR AGRÍCOLA FIA DEL PERÚ - FREPAP	PARTIDO POLÍTICO	SI	07/01/2016	S/ 0.00	S/ 135,126.50	S/ 779.45
6	FUERZA POPULAR	PARTIDO POLÍTICO	SI	07/01/2016	S/ 2,500,000.00	S/ 975,671.29	S/ 186,387.14
7	PARTIDO APRISTA PERUANO	PARTIDO POLÍTICO	SI	07/01/2016	S/ 402,059.81	S/ 0.00	S/ 402,059.81
8	PARTIDO DEMOCRATICO SOMOS PERÚ	PARTIDO POLÍTICO	SI	06/01/2016	S/ 0.00	S/ 0.00	S/ 0.00
9	PARTIDO HUMANISTA PERUANO	PARTIDO POLÍTICO	SI	07/01/2016	S/ 0.00	S/ 0.00	S/ 0.00
10	PARTIDO NACIONALISTA PERUANO	PARTIDO POLÍTICO	SI	07/01/2016	S/ 1,444,972.28	S/ 183,685.86	S/ 107,771.30
11	PARTIDO POLÍTICO ORDEN	PARTIDO POLÍTICO	SI	07/01/2016	S/ 28,300.00	S/ 211,127.81	S/ 213,353.51
12	PARTIDO POPULAR CRISTIANO - PPC	PARTIDO POLÍTICO	SI	07/01/2016	S/ 0.00	S/ 0.00	S/ 0.00
13	PERÚ PATRIA SEGURA	PARTIDO POLÍTICO	SI	07/01/2016	S/ 0.00	S/ 0.00	S/ 50,081.09
14	PERÚ POSIBLE	PARTIDO POLÍTICO	SI	06/01/2016	S/ 0.00	S/ 0.00	S/ 0.00
15	PERUANOS POR EL KAMBIO	PARTIDO POLÍTICO	SI	07/01/2016	S/ 486,058.19	S/ 265,452.30	S/ 509,188.57
16	PROGRESANDO PERÚ	PARTIDO POLÍTICO	SI	07/01/2016	S/ 0.00	S/ 123,202.84	S/ 123,202.84
17	PROGRESO Y OBRAS	PARTIDO POLÍTICO	NO				
18	RESTAURACIÓN NACIONAL	PARTIDO POLÍTICO	SI	05/01/2016	S/ 0.00	S/ 35,000.00	S/ 2,500.00
19	SIEMPRE UNIDOS	PARTIDO POLÍTICO	(**) SI	07/01/2016	S/ 0.00	S/ 8,299.00	S/ 8,299.00
20	SOLIDARIDAD NACIONAL	PARTIDO POLÍTICO	SI	07/01/2016	S/ 0.00	S/ 0.00	S/ 0.00
21	TODOS POR EL PERÚ	PARTIDO POLÍTICO	(*) SI (FUERA DE PLAZO)	27/01/2016	S/ 0.00	S/ 44,601.18	S/ 21,524.33
22	UNIÓN POR EL PERÚ	PARTIDO POLÍTICO	NO				
23	VAMOS PERÚ	PARTIDO POLÍTICO	SI	07/01/2016	S/ 0.00	S/ 55,000.00	S/ 54,510.80
TOTAL					S/ 4,968,308.27	S/ 5,362,627.26	S/ 5,576,898.35

(*) Partido Político Todos por el Perú rectificó información el 27/01/2016

(**) Partido Político Siempre Unidos rectificó información el 03/02/2016

GERENCIA DE SUPERVISIÓN DE FONDOS PARTIDARIOS
ELECCIONES GENERALES 2016
APORTES/INGRESOS Y GASTOS DE CAMPAÑA ELECTORAL
PRIMERA ENTREGA - FECHA LÍMITE: 7 DE ENERO DEL 2016
PARTIDOS POLÍTICOS QUE PRESENTARON DENTRO DEL PLAZO

N°	Nombre de Organización Política	Tipo de Organización Política	Presentó información	Fecha de Presentación	Saldo Inicial	Total Ingresos Campaña EEGG 2016	Total Gastos Campaña EEGG 2016
1	ACCIÓN POPULAR	PARTIDO POLÍTICO	SI	07/01/2016	S/ 0.00	S/ 0.00	S/ 0.00
2	DEMOCRACIA DIRECTA	PARTIDO POLÍTICO	SI	07/01/2016			S/ 13,020.10
3	EL FRENTE AMPLIO POR JUSTICIA, VIDA Y LIBERTAD	PARTIDO POLÍTICO	SI	07/01/2016	S/ 0.00	S/ 6,925.00	S/ 6,922.13
4	FRENTE POPULAR AGRÍCOLA FIA DEL PERÚ - FREPAP	PARTIDO POLÍTICO	SI	07/01/2016	S/ 0.00	S/ 135,126.50	S/ 779.45
5	FUERZA POPULAR	PARTIDO POLÍTICO	SI	07/01/2016	S/ 2,500,000.00	S/ 975,671.29	S/ 186,387.14
6	PARTIDO APRISTA PERUANO	PARTIDO POLÍTICO	SI	07/01/2016	S/ 402,059.81	S/ 0.00	S/ 402,059.81
7	PARTIDO DEMOCRATICO SOMOS PERÚ	PARTIDO POLÍTICO	SI	06/01/2016	S/ 0.00	S/ 0.00	S/ 0.00
8	PARTIDO HUMANISTA PERUANO	PARTIDO POLÍTICO	SI	07/01/2016	S/ 0.00	S/ 0.00	S/ 0.00
9	PARTIDO NACIONALISTA PERUANO	PARTIDO POLÍTICO	SI	07/01/2016	S/ 1,444,972.28	S/ 183,685.86	S/ 107,771.30
10	PARTIDO POLÍTICO ORDEN	PARTIDO POLÍTICO	SI	07/01/2016	S/ 28,300.00	S/ 211,127.81	S/ 213,353.51
11	PARTIDO POPULAR CRISTIANO - PPC	PARTIDO POLÍTICO	SI	07/01/2016	S/ 0.00	S/ 0.00	S/ 0.00
12	PERÚ PATRIA SEGURA	PARTIDO POLÍTICO	SI	07/01/2016	S/ 0.00	S/ 0.00	S/ 50,081.09
13	PERÚ POSIBLE	PARTIDO POLÍTICO	SI	06/01/2016	S/ 0.00	S/ 0.00	S/ 0.00
14	PERUANOS POR EL KAMBIO	PARTIDO POLÍTICO	SI	07/01/2016	S/ 486,058.19	S/ 265,452.30	S/ 509,188.57
15	PROGRESANDO PERÚ	PARTIDO POLÍTICO	SI	07/01/2016	S/ 0.00	S/ 123,202.84	S/ 123,202.84
16	RESTAURACIÓN NACIONAL	PARTIDO POLÍTICO	SI	05/01/2016	S/ 0.00	S/ 35,000.00	S/ 2,500.00
17	SIEMPRE UNIDOS	PARTIDO POLÍTICO (*)	SI	07/01/2016	S/ 0.00	S/ 8,299.00	S/ 8,299.00
18	SOLIDARIDAD NACIONAL	PARTIDO POLÍTICO	SI	07/01/2016	S/ 0.00	S/ 0.00	S/ 0.00
19	VAMOS PERÚ	PARTIDO POLÍTICO	SI	07/01/2016	S/ 0.00	S/ 55,000.00	S/ 54,510.80
TOTAL					S/ 4,861,390.28	S/ 1,999,490.60	S/ 1,678,075.74

(*) Partido Político Siempre Unidos rectificó información el 03/02/2016

GERENCIA DE SUPERVISIÓN DE FONDOS PARTIDARIOS
ELECCIONES GENERALES 2016
APORTES/INGRESOS Y GASTOS DE CAMPAÑA ELECTORAL
PRIMERA ENTREGA - FECHA LÍMITE: 7 DE ENERO DEL 2016
PARTIDOS POLÍTICOS QUE PRESENTARON EXTEMPORÁNEAMENTE

N°	Nombre de Organización Política	Tipo de Organización Política	Presentó información	Fecha de Presentación	Saldo Inicial	Total Ingresos Campaña EEGG 2016	Total Gastos Campaña EEGG 2016
1	ALIANZA PARA EL PROGRESO	PARTIDO POLÍTICO	SI (FUERA DE PLAZO)	11/01/2016	S/ 106,917.99	S/ 3,318,535.48	S/ 3,877,298.28
2	TODOS POR EL PERÚ	PARTIDO POLÍTICO (*)	SI (FUERA DE PLAZO)	27/01/2016	S/ 0.00	S/ 44,601.18	S/ 21,524.33
TOTAL					S/ 106,917.99	S/ 3,363,136.66	S/ 3,898,822.61

(*) Partido Político Todos por el Perú rectificó información el 27/01/2016

GERENCIA DE SUPERVISIÓN DE FONDOS PARTIDARIOS
ELECCIONES GENERALES 2016
APORTES/INGRESOS Y GASTOS DE CAMPAÑA ELECTORAL
PRIMERA ENTREGA - FECHA LÍMITE: 7 DE ENERO DEL 2016
PARTIDOS POLÍTICOS QUE NO PRESENTARON INFORMACIÓN FINANCIERA

N°	Nombre de Organización Política	Tipo de Organización Política	Presentó información	Fecha de Presentación	Saldo Inicial	Total Ingresos Campaña EEGG 2016	Total Gastos Campaña EEGG 2016
1	PROGRESO Y OBRAS	PARTIDO POLÍTICO	NO				
2	UNIÓN POR EL PERÚ	PARTIDO POLÍTICO	NO				

GERENCIA DE SUPERVISIÓN DE FONDOS PARTIDARIOS
ELECCIONES GENERALES 2016
APORTES/INGRESOS Y GASTOS DE CAMPAÑA ELECTORAL
PRIMERA ENTREGA - FECHA LÍMITE: 7 DE ENERO DEL 2016

**PARTIDOS POLÍTICOS QUE PRESENTARON
CON MONTOS EN S/ DE INGRESOS Y GASTOS**

N°	Nombre de Organización Política	Tipo de Organización Política	Presentó información	Fecha de Presentación	Saldo Inicial	Total Ingresos Campaña EEGG 2016	Total Gastos Campaña EEGG 2016
1	ALIANZA PARA EL PROGRESO	PARTIDO POLÍTICO	SI (FUERA DE PLAZO)	11/01/2016	S/ 106,917.99	S/ 3,318,535.48	S/ 3,877,298.28
2	DEMOCRACIA DIRECTA	PARTIDO POLÍTICO	SI	07/01/2016			S/ 13,020.10
3	EL FRENTE AMPLIO POR JUSTICIA, VIDA Y LIBERTAD	PARTIDO POLÍTICO	SI	07/01/2016	S/ 0.00	S/ 6,925.00	S/ 6,922.13
4	FRENTE POPULAR AGRÍCOLA FIA DEL PERÚ - FREPAP	PARTIDO POLÍTICO	SI	07/01/2016	S/ 0.00	S/ 135,126.50	S/ 779.45
5	FUERZA POPULAR	PARTIDO POLÍTICO	SI	07/01/2016	S/ 2,500,000.00	S/ 975,671.29	S/ 186,387.14
6	PARTIDO APRISTA PERUANO	PARTIDO POLÍTICO	SI	07/01/2016	S/ 402,059.81	S/ 0.00	S/ 402,059.81
7	PARTIDO NACIONALISTA PERUANO	PARTIDO POLÍTICO	SI	07/01/2016	S/ 1,444,972.28	S/ 183,685.86	S/ 107,771.30
8	PARTIDO POLÍTICO ORDEN	PARTIDO POLÍTICO	SI	07/01/2016	S/ 28,300.00	S/ 211,127.81	S/ 213,353.51
9	PERÚ PATRIA SEGURA	PARTIDO POLÍTICO	SI	07/01/2016	S/ 0.00	S/ 0.00	S/ 50,081.09
10	PERUANOS POR EL KAMBIO	PARTIDO POLÍTICO	SI	07/01/2016	S/ 486,058.19	S/ 265,452.30	S/ 509,188.57
11	PROGRESANDO PERÚ	PARTIDO POLÍTICO	SI	07/01/2016	S/ 0.00	S/ 123,202.84	S/ 123,202.84
12	RESTAURACIÓN NACIONAL	PARTIDO POLÍTICO	SI	05/01/2016	S/ 0.00	S/ 35,000.00	S/ 2,500.00
13	SIEMPRE UNIDOS	PARTIDO POLÍTICO (**)	SI	07/01/2016	S/ 0.00	S/ 8,299.00	S/ 8,299.00
14	VAMOS PERÚ	PARTIDO POLÍTICO	SI	07/01/2016	S/ 0.00	S/ 55,000.00	S/ 54,510.80
15	TODOS POR EL PERÚ	PARTIDO POLÍTICO (*)	SI (FUERA DE PLAZO)	27/01/2016	S/ 0.00	S/ 44,601.18	S/ 21,524.33
TOTAL					S/ 4,968,308.27	S/ 5,362,627.26	S/ 5,576,898.35

(*) Partido Político Todos por el Perú rectificó información el 27/01/2016
(**) Partido Político Siempre Unidos rectificó información el 03/02/2016

GERENCIA DE SUPERVISIÓN DE FONDOS PARTIDARIOS
ELECCIONES GENERALES 2016
APORTES/INGRESOS Y GASTOS DE CAMPAÑA ELECTORAL
PRIMERA ENTREGA - FECHA LÍMITE: 7 DE ENERO DEL 2016

**PARTIDOS POLÍTICOS QUE PRESENTARON DENTRO DEL PLAZO
REPORTANDO INGRESOS Y GASTOS EN CERO**

N°	Nombre de Organización Política	Tipo de Organización Política	Presentó información	Fecha de Presentación	Saldo Inicial	Total Ingresos Campaña EEGG 2016	Total Gastos Campaña EEGG 2016
1	ACCIÓN POPULAR	PARTIDO POLÍTICO	SI	07/01/2016	S/ 0.00	S/ 0.00	S/ 0.00
2	PARTIDO DEMOCRATICO SOMOS PERÚ	PARTIDO POLÍTICO	SI	06/01/2016	S/ 0.00	S/ 0.00	S/ 0.00
3	PARTIDO HUMANISTA PERUANO	PARTIDO POLÍTICO	SI	07/01/2016	S/ 0.00	S/ 0.00	S/ 0.00
4	PARTIDO POPULAR CRISTIANO - PPC	PARTIDO POLÍTICO	SI	07/01/2016	S/ 0.00	S/ 0.00	S/ 0.00
5	PERÚ POSIBLE	PARTIDO POLÍTICO	SI	06/01/2016	S/ 0.00	S/ 0.00	S/ 0.00
6	SOLIDARIDAD NACIONAL	PARTIDO POLÍTICO	SI	07/01/2016	S/ 0.00	S/ 0.00	S/ 0.00
TOTAL					S/ 0.00	S/ 0.00	S/ 0.00



IV. GRÁFICOS DE PRESENTACIÓN DE INFORMACIÓN

ORGANIZACIONES POLÍTICAS QUE PARTICIPAN



Relación de Organizaciones Políticas que **NO** presentaron información durante la primera entrega :

1. PROGRESO Y OBRAS
2. UNIÓN POR EL PERÚ

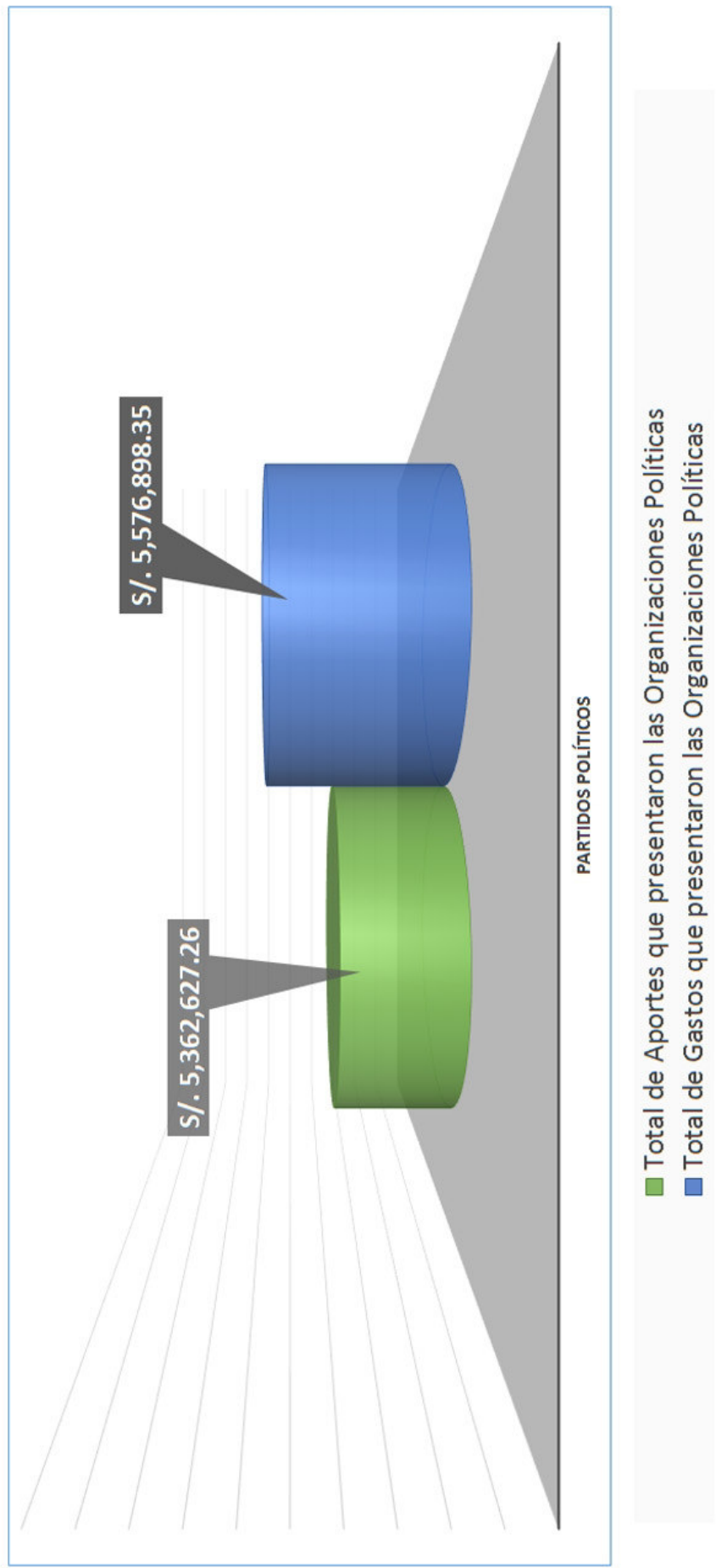
Relación de Organizaciones Políticas que SI presentaron información fuera de fecha de límite :

1. ALIANZA PARA EL PROGRESO
2. TODOS POR EL PERÚ



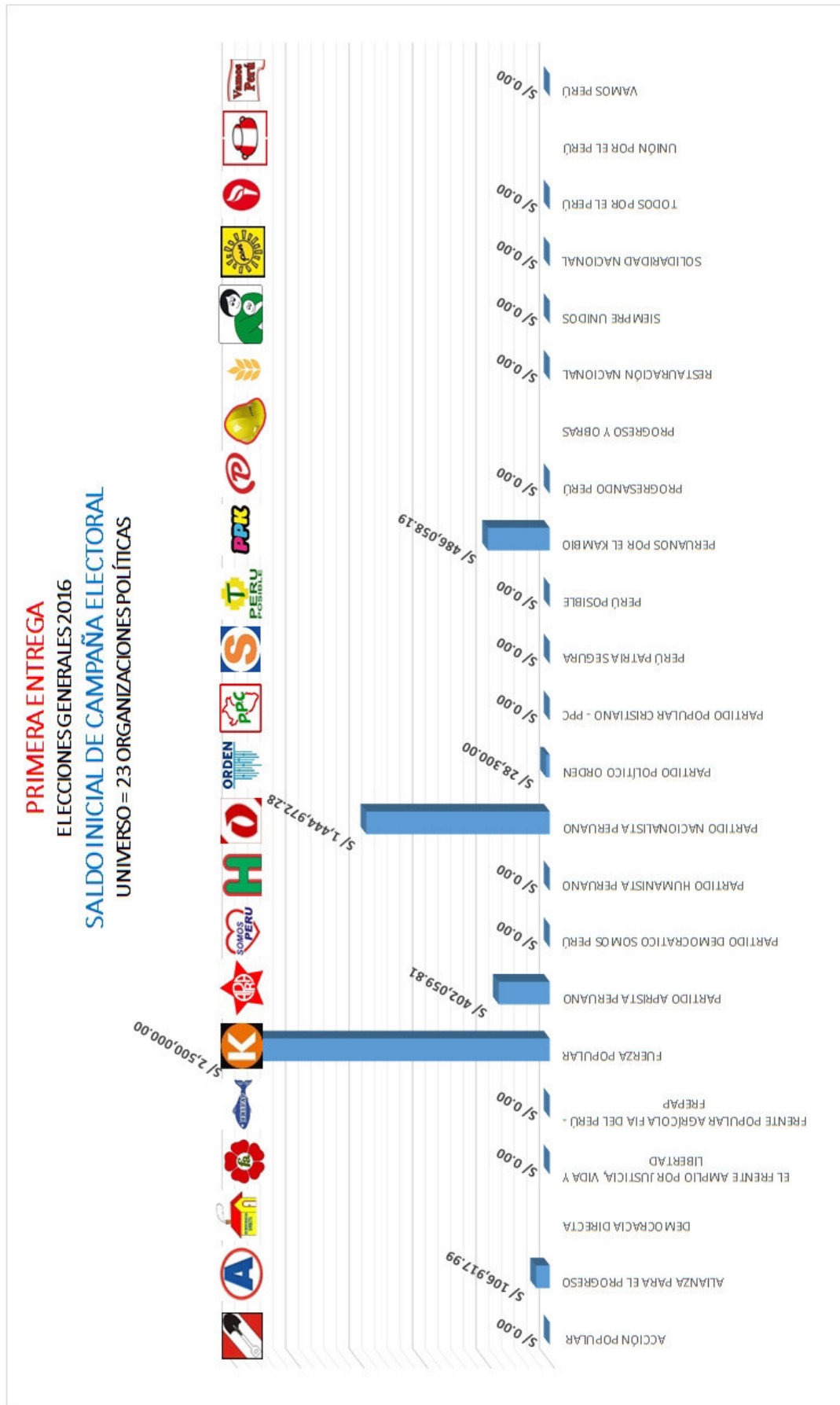
V. RESUMEN DE APORTES/INGRESOS Y GASTOS DE LAS ORGANIZACIONES POLÍTICAS QUE PARTICIPAN

PRIMERA ENTREGA
RESUMEN DE APORTES Y GASTOS
ELECCIONES GENERALES 2016
UNIVERSO = 21 ORGANIZACIONES POLÍTICAS QUE PRESENTARON INFORMACIÓN





VI. SALDO INICIAL DE CAMPAÑA DE LAS ORGANIZACIONES POLÍTICAS QUE PARTICIPAN PRIMERA ENTREGA

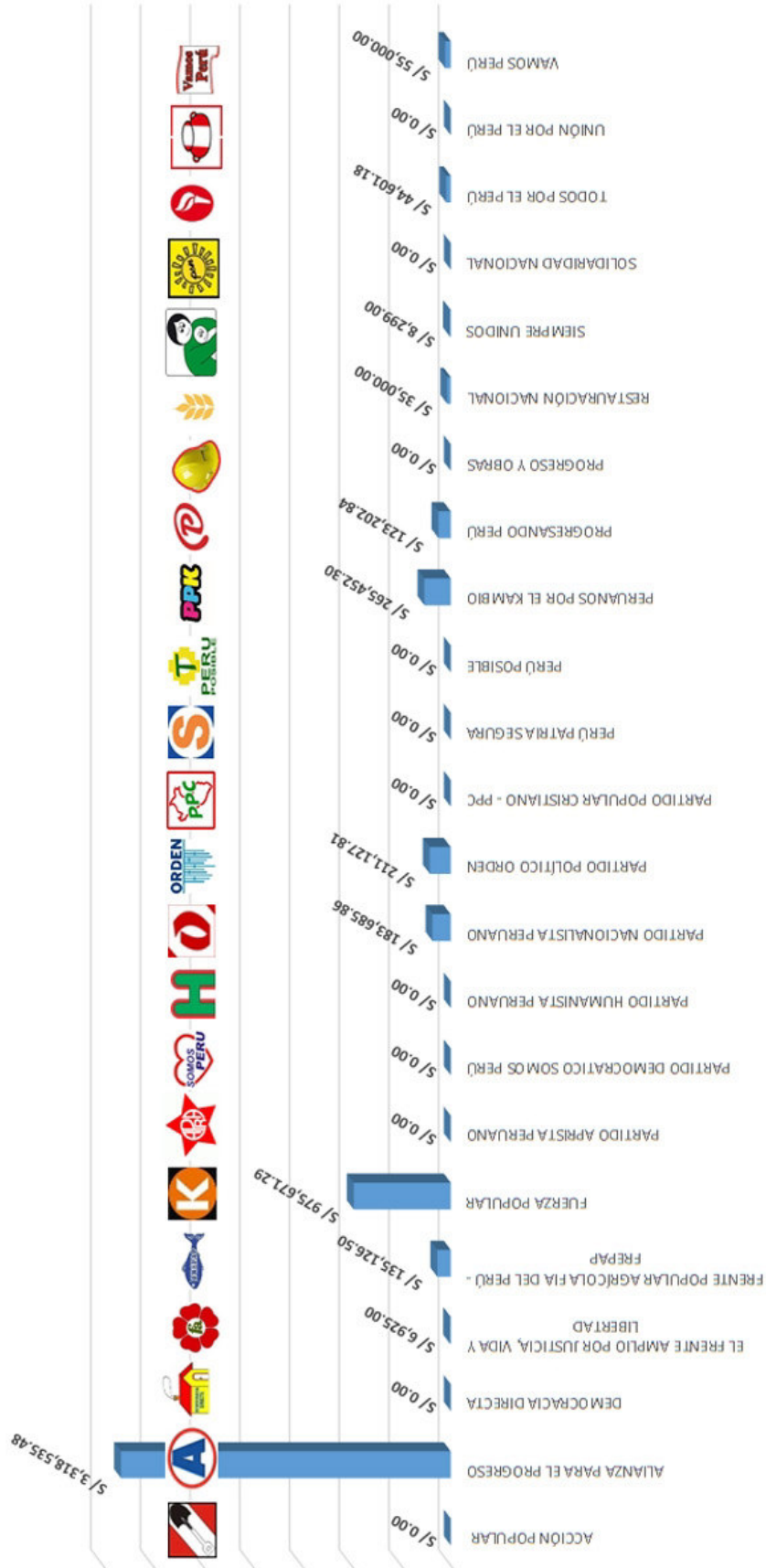


FUERZA POPULAR es la organización que registra mayor saldo inicial = S/ 2 500,000.00 , seguido por el PARTIDO NACIONALISTA PERUANO que registra saldo inicial = S/ 1 444,972.28 y PERUANOS POR EL KAMBIO que registra saldo inicial = S/ 486,058.19



VII. RESUMEN DE APORTES/INGRESOS DE LAS ORGANIZACIONES POLÍTICAS QUE PARTICIPAN PRIMERA ENTREGA

PRIMERA ENTREGA
ELECCIONES GENERALES 2016
RESUMEN DE APORTES RECIBIDOS (S/)
UNIVERSO = 23 ORGANIZACIONES POLÍTICAS




ALIANZA PARA EL PROGRESO es la organización que registra mayores Aportes = S/ 3 318,535.48 seguido por FUERZA POPULAR que registra el Aporte = S/ 975,671.29 y PERUANOS POR EL KAMBIO que registra el Aporte = S/ 265,452.30



VIII. RESUMEN DE GASTOS

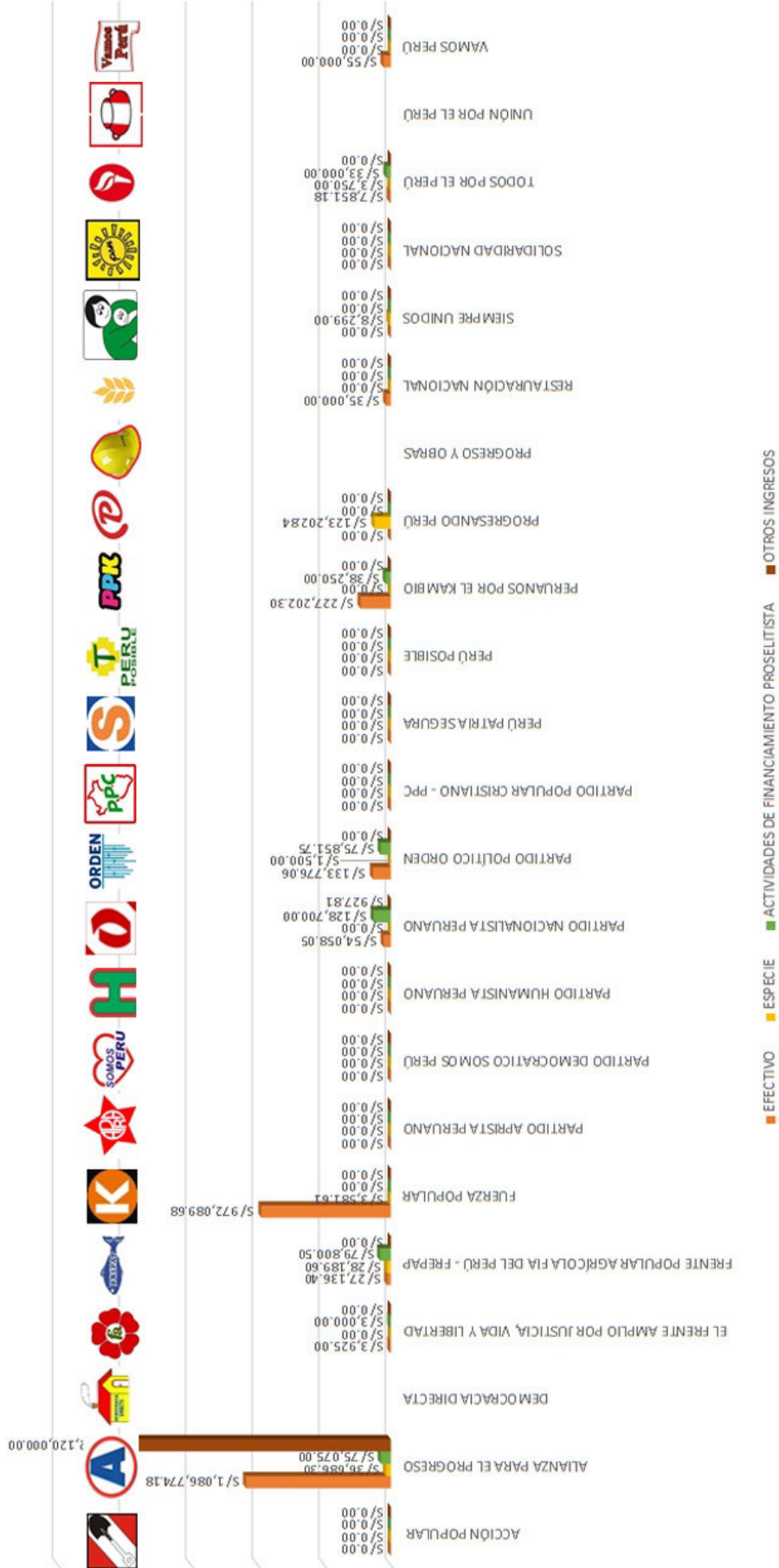
DE LAS ORGANIZACIONES POLÍTICAS QUE PARTICIPAN PRIMERA ENTREGA



ALIANZA PARA EL PROGRESO es la organización que registra mayores Gastos = S/ 3 877,298.28 seguido por PERUANOS POR EL KAMBIO es la organización que registra Gastos = S/ 509,188.57 y el PARTIDO APRISTA PERUANO que registra Gastos = S/ 402,059.81


IX. RESUMEN DE APORTES/INGRESOS DETALLADO

PRIMERA ENTREGA
ELECCIONES GENERALES 2016
APORTES (Aportes Efectivo - Especie - Actividades de Financiamiento Proselitista - Otros Ingresos)
UNIVERSO = 23 ORGANIZACIONES POLÍTICAS



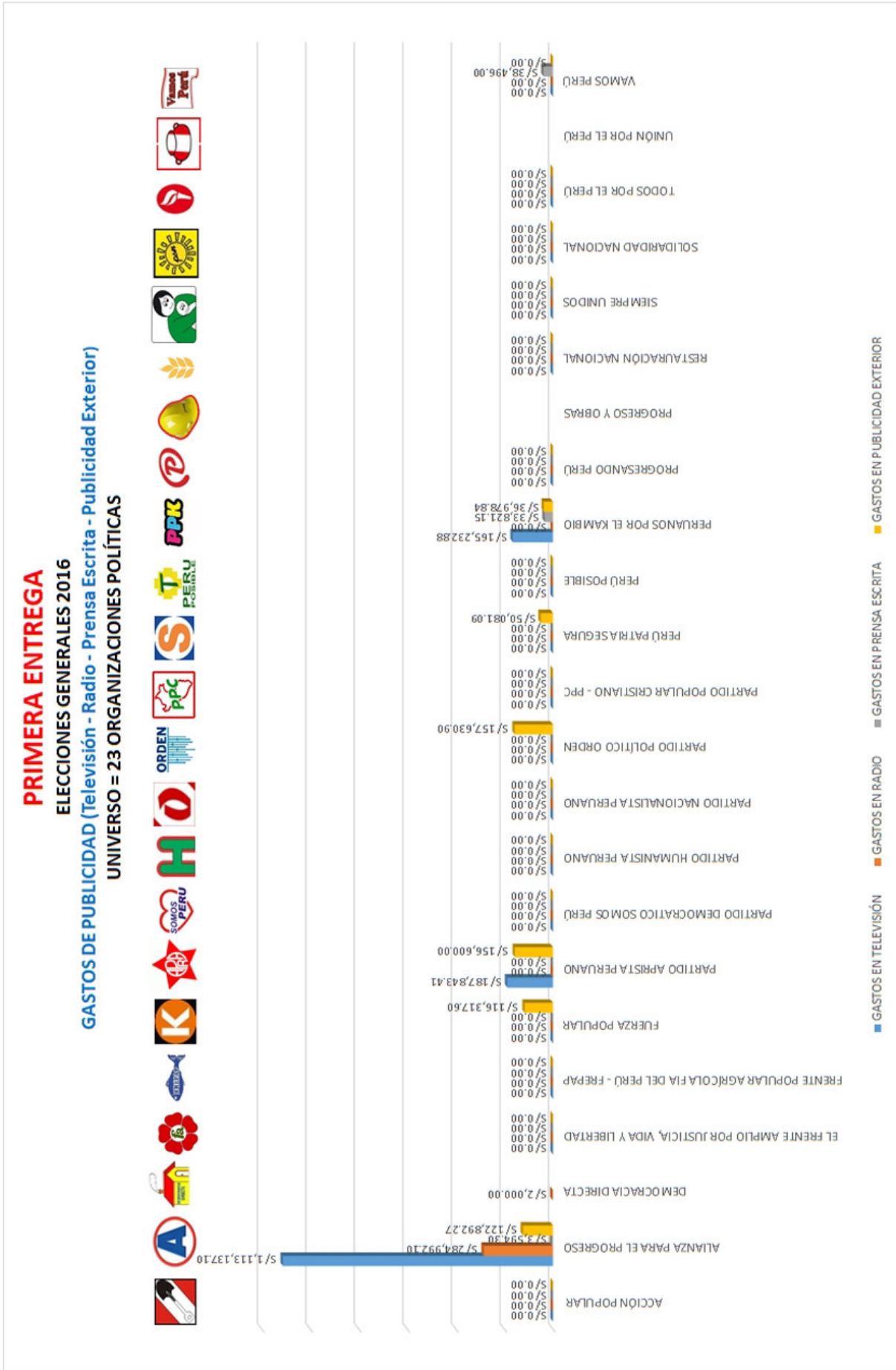
ALIANZA PARA EL PROGRESO es la organización que registra mayores Aportes en Efectivo = S/ 1 086,774.18
 PROGRESANDO PERÚ es la organización que registra mayores Aportes en Especie = S/ 123,202.84
 PARTIDO NACIONALISTA PERUANO es la organización que registra mayores Aportes por actividades de financiamiento proselitista = S/ 128,700.00
 ALIANZA PARA EL PROGRESO es la organización que registra mayores Otros Ingresos= S/ 2 120,000.00

X. RESUMEN DE GASTOS DETALLADO



ALIANZA PARA EL PROGRESO es la organización que registra mayores gastos de publicidad = S/ S/ 1,524,615.77
 ALIANZA PARA EL PROGRESO es la organización que registra mayores gastos por otros gastos de publicidad = S/ 270,906.53
 ALIANZA PARA EL PROGRESO es la organización que registra mayores gastos por otros gastos de campaña = S/ 2,081,775.98

XI. RESUMEN DE GASTOS DE PUBLICIDAD



ALIANZA PARA EL PROGRESO es la organización que registra mayores gastos en televisión = S/ 1'113,137.10
 ALIANZA PARA EL PROGRESO es la organización que registra mayores gastos en radio = S/ 284,992.10
 VAMOS PERU es la organización que registra mayores gastos en prensa escrita = S/ 38,496.00
 PARTIDO POLITICO ORDEN es la organización que registra mayores gastos en publicidad exterior = S/ 157,630.90



XII. LISTA DE APORTANTES DE LAS ORGANIZACIONES POLÍTICAS QUE PARTICIPAN

Item		NOMBRE DE LA ORGANIZACIÓN POLITICA	CANTIDAD PERSONAS NATURALES (APORTANTES)	CANTIDAD PERSONAS JURÍDICAS (APORTANTES)
1		ACCIÓN POPULAR	0	0
2		ALIANZA PARA EL PROGRESO	197	4
3		DEMOCRACIA DIRECTA	0	0
4		EL FRENTE AMPLIO POR JUSTICIA, VIDA Y LIBERTAD	2	0
5		FRENTE POPULAR AGRÍCOLA FIA DEL PERÚ - FREPAP	32	0
6		FUERZA POPULAR	13	2
7		PARTIDO APRISTA PERUANO	0	0
8		PARTIDO DEMOCRATICO SOMOS PERÚ	0	0
9		PARTIDO HUMANISTA PERUANO	0	0
10		PARTIDO NACIONALISTA PERUANO	42	0
11		PARTIDO POLÍTICO ORDEN	6	1
12		PARTIDO POPULAR CRISTIANO - PPC	0	0
13		PERÚ PATRIA SEGURA	0	0
14		PERÚ POSIBLE	0	0
15		PERUANOS POR EL KAMBIO	4	0
16		PROGRESANDO PERÚ	1	1
17		PROGRESO Y OBRAS	0	0
18		RESTAURACIÓN NACIONAL	1	0
19		SIEMPRE UNIDOS	7	0
20		SOLIDARIDAD NACIONAL	0	0
21		TODOS POR EL PERÚ	18	0
22		UNIÓN POR EL PERÚ	0	0
23		VAMOS PERÚ	16	1
TOTAL			339	9

**TOTAL DE APORTANTES
REPORTADOS**
348



XIII. MEDIOS DE COMUNICACIÓN QUE REMITIERON TARIFAS COMERCIALES POR REGIÓN

Cuadro de tarifas de medios de comunicación

De acuerdo al artículo 39º de la Ley de Partidos Políticos y al artículo 57º del Reglamento de Financiamiento y Supervisión de Fondos Partidarios, se ha puesto en conocimiento de las organizaciones políticas y la ciudadanía en general, las tarifas de publicidad con fines electorales para las Elecciones Generales 2016. Estas tarifas fueron remitidas por los medios de comunicación a la ONPE.



Cantidad de Medios de Comunicación que remitieron tarifas comerciales por región						
Proceso Electoral	ELECCIONES GENERALES 2016					
Región/ Medio de comunicación	Prensa			Publicidad		
	Radio	Televisión	Escrita	Revistas	Exterior	Internet
Amazonas	10	1	2	0	0	0
Ancash	2	2	4	0	0	0
Apurímac	8	6	3	0	0	0
Arequipa	7	7	5	0	2	0
Ayacucho	4	3	0	0	1	0
Cajamarca	13	8	2	0	0	0
Cusco	4	5	2	0	0	0
Huancavelica	3	1	0	0	0	0
Huanuco	1	4	0	0	0	0
Ica	2	3	3	0	0	0
Junín	10	4	0	0	1	0
La libertad	5	4	3	0	1	0
Lambayeque	6	5	3	0	1	0
Lima Metropolitana y Callao	20	19	9	4	4	5
Lima Provincias	2	0	0	0	0	0
Loreto	11	8	7	0	0	0
Madre de Dios	1	1	1	0	0	0
Moquegua	7	2	2	0	0	0
Pasco	1	1	0	0	0	0
Piura	4	1	3	0	0	0
Puno	3	1	2	0	0	0
San Martín	3	2	1	0	0	0
Tacna	8	8	4	0	0	0
Tumbes	0	1	1	0	0	0
Ucayali	5	4	5	0	1	0
TOTAL	140	101	62	4	11	5

TOTAL GENERAL DE MEDIOS DE COMUNICACIÓN QUE REMITIERON SUS TARIFAS COMERCIALES = **323**
(actualizado al 19 de enero del 2016).

XIV. DATOS IMPORTANTES

Enlaces de Interés



TARIFAS COMERCIALES

Se muestran las tarifas comerciales de los medios de comunicación por regiones.

<https://www.web.onpe.gob.pe/financiamiento-organizaciones-politicas/EEGG2016/tarifas-publicitarias/>

FORMATOS

Se muestra los formatos de aportes y gastos de campaña electoral para las elecciones generales 2016.

<https://www.web.onpe.gob.pe/servicios/financiamiento-organizaciones-politicas/info-economica-financiera/>

MIRA QUIEN APORTA

Se muestra las aplicaciones:

- “Aportes Limpios”, la cual nos permite consultar por organización política y por persona.

- “Verificación y control”, nos permite visualizar la información económica-financiera de las organizaciones políticas y los informes técnicos.

<https://www.web.onpe.gob.pe/servicios/financiamiento-organizaciones-politicas/quien-aporta/>

No Olvidar



- ✓ La publicidad contratada con fines electorales solo está permitida desde los sesenta (60) hasta los dos (2) días previos al día de la votación.
- ✓ La publicidad sólo puede ser contratada por el tesorero de cada organización política.
- ✓ Una misma persona natural o jurídica máximo puede aportar 60 UIT al año por una organización política.
- ✓ En el año 2015 el valor de la UIT fue de :
S/ 3,850
(60 UIT x S/ 3,850 = S/ 231,000)
- ✓ En el año 2016 el valor de la UIT se ha fijado en
S/ 3,950
(60 UIT x S/ 3,950 = S/ 237,000)



GERENCIA DE SUPERVISIÓN DE FONDOS PARTIDARIOS

